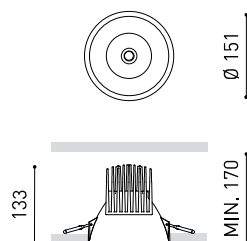




## DIMENSIONI



## ACCESSORI



HIGH CHROMATIC LED

## PREMI

DESIGN PLUS  
2012 AWARD



Nome	LEX 3 3000K N
Articolo	A0700117N
Colore	Nero Opaco
RAL	9005
Categoria	CEILING RECESSED

## PRODOTTO

Tipo	LED
Flusso luminoso lordo	2800 lm
Temperatura di colore	3000 K
Stabilità cromatica	MacAdam Step 2
Indice di Riproduzione Cromatica	CRI > 90
Potenza	24 W
Corrente	700 mA
Efficienza	117 lm/W
Ore di vita del LED	L90B10 > 55.000h

## SORGENTE DI LUCE

Efficienza luminosa	60%
Angolo del fascio di luce	71°

## APPARECCHIO | DATI FOTOMETRICI

Driver	Incluso - Collegato
Valori di potenza del sistema	27,24 W
Tensione	220V/240V
Frequenza	50/60 Hz
Regolazione	No Dim
Classe di isolamento elettrico	□

## APPARECCHIO | DATI ELETTRICI

Tenuta stagna	IP20
Wireless control	Consultare
Alimentazione di emergenza	Consultare
Misure di incasso	Ø140 mm
Peso	760 g
Peso compresso l'imballaggio	990 g
Dimensioni dell'imballaggio	240 x 212 x 163 mm
Unità per imballaggio	1
Materiali	Alluminio / Polycarbonato

## ALTRI DATI



Lex è un downlight con LED ad incasso in formato COB e senza diffusore, che lo rende un apparecchio di illuminazione unico. Grazie alla posizione arretrata del suo LED, Lex offre un grande comfort visivo. Il suo paralume opaco potenzia questo aspetto e offre un'elegante estetica.

DIAGRAMMA DI ABBAGLIAMENTO POLARE

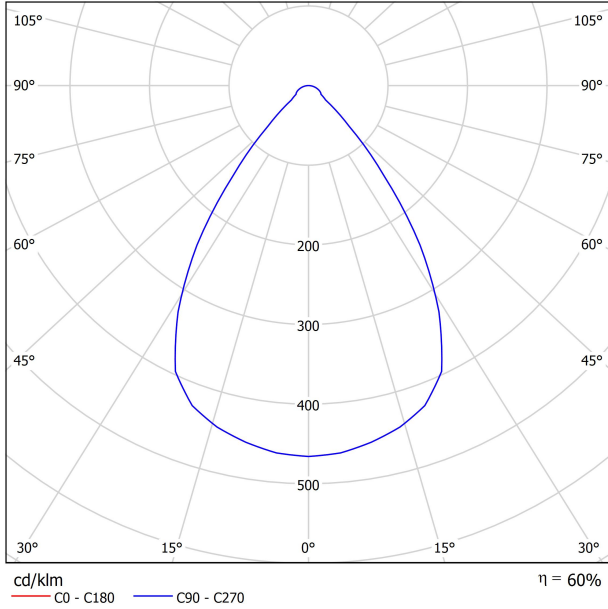
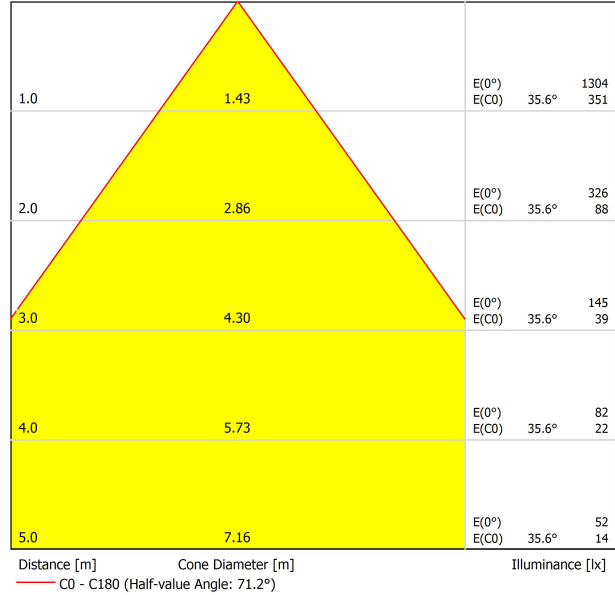


DIAGRAMMA CONICO



UGR

Glare Evaluation According to UGR											
		70	70	50	50	30	70	70	50	50	30
p Ceiling		50	30	50	30	30	50	30	50	30	30
p Walls		20	20	20	20	20	20	20	20	20	20
p Floor		20	20	20	20	20	20	20	20	20	20
Room Size	Viewing direction at right angles to lamp axis	Viewing direction parallel to lamp axis									
X	Y										
2H	2H	13.3	14.1	13.6	14.3	14.5	13.3	14.1	13.6	14.3	14.5
	3H	15.4	16.1	15.7	16.4	16.6	15.4	16.1	15.7	16.4	16.6
	4H	16.2	16.9	16.5	17.2	17.4	16.2	16.9	16.5	17.2	17.4
	6H	16.8	17.5	17.1	17.7	18.0	16.8	17.5	17.1	17.7	18.0
	8H	17.0	17.7	17.4	17.9	18.2	17.0	17.7	17.4	17.9	18.2
12H	17.2	17.8	17.5	18.1	18.4	17.2	17.8	17.5	18.1	18.4	
4H	2H	14.0	14.7	14.3	15.0	15.3	14.0	14.7	14.3	15.0	15.3
	3H	16.3	16.9	16.7	17.2	17.5	16.3	16.9	16.7	17.2	17.5
	4H	17.3	17.8	17.6	18.1	18.5	17.3	17.8	17.6	18.1	18.5
	6H	18.0	18.4	18.4	18.8	19.2	18.0	18.4	18.4	18.8	19.2
	8H	18.3	18.7	18.7	19.0	19.4	18.3	18.7	18.7	19.0	19.4
12H	18.5	18.8	18.9	19.2	19.6	18.5	18.8	18.9	19.2	19.6	
8H	4H	17.6	18.0	18.0	18.4	18.8	17.6	18.0	18.0	18.4	18.8
	6H	18.5	18.8	18.9	19.2	19.7	18.5	18.8	18.9	19.2	19.7
	8H	18.9	19.1	19.3	19.6	20.0	18.9	19.1	19.3	19.6	20.0
	12H	19.1	19.3	19.6	19.8	20.3	19.1	19.3	19.6	19.8	20.3
	12H	17.6	18.0	18.1	18.4	18.8	17.6	18.0	18.1	18.4	18.8
6H	18.6	18.8	19.0	19.3	19.7	18.6	18.8	19.0	19.3	19.7	
8H	19.0	19.2	19.5	19.7	20.1	19.0	19.2	19.5	19.7	20.1	
Variation of the observer position for the luminaire distances S											
S = 1.0H		+2.0	-1.9			+2.0	-1.9				
S = 1.5H		+4.1	-2.1			+4.1	-2.1				
S = 2.0H		+5.8	-2.4			+5.8	-2.4				
Standard table		BK02					BK02				
Correction Summand		-2.6					-2.6				
Corrected Glare Indices referring to 2800lm Total Luminous Flux											

PER PRESENTAZIONE COMMERCIALE DEL PRODOTTO

Vivid Model Colour Temperature	2700K	3000K	3500K	4000K	Light Pink
📖 Reading			•	•	
🥬 Fruits & Vegetables		•	•		
🍞 Bakery	•				
👤 Retail		•	•		
💄 Cosmetics			•	•	
🥩 Meat					•
🐟 Fish				•	
🐠 Seafood				•	•



Arkoslight offre su alcuni dei suoi prodotti la possibilità di dotarli di un LED speciale per illuminazione orientata alla promozione visiva di beni e prodotti a scopo commerciale.

Si tratta di un LED ad alta cromaticità che mette in rilievo le tonalità che favoriscono la percezione psicologica positiva dell'oggetto illuminato.

Questa sorgente di luce LED speciale offre una gamma di colori più attraenti e intensi, superiore a quella che può offrire un LED convenzionale. Ciò si ottiene grazie alla configurazione del LED secondo un "parametro speciale di saturazione" che fa in modo che i colori e la texture degli oggetti appaiano più attraenti all'interno dello spettro di luce visibile. A tale scopo si seleziona, in ciascun caso, l'apposito diodo e il suo fosforo di rivestimento specifico.



Fuente de luz (LED) reemplazable por un profesional autorizado

Replaceable (LED only) light source by an authorized professional.

Source lumineuse (LED) remplaçable par un professionnel agréé

Sorgente luminosa (LED) sostituibile da parte di un professionista autorizzato

Austauschbare (LED) Lichtquelle durch einen autorisierten Fachmann



Equipo de control reemplazable por un profesional autorizado

Replaceable control gear by an authorized professional

Dispositif de commande remplaçable par un professionnel agréé

Alimentatore sostituibile da parte di un professionista autorizzato

Auswechselbares Betriebsgerät durch autorisierten Fachmann

INSTRUCCIONES PARA EL FINAL DE VIDA Y LA ELIMINACIÓN LOS COMPONENTES  
 INSTRUCTIONS ON END-OF-LIFE AND COMPONENT DISPOSAL  
 INSTRUCTIONS POUR LA GESTION DES COMPOSANTS EN FIN DE VIE ET LEUR MISE AU REBUT  
 ISTRUZIONI PER IL FINE VITA E LO SMALTIMENTO DEI COMPONENTI  
 ANWEISUNGEN ZUR ENTSORGUNG DER LEUCHTENKOMPONENTEN



Interrumpir la alimentación del aparato  
 Cut the power supply to the luminaire  
 Couper l'alimentation du luminaire  
 Interrompere l'alimentazione dell'apparecchio  
 Stromversorgung der Leuchte unterbrechen



Quitar la(s) fuente(s) de luz para el desecho  
 Remove light source(s) for disposal  
 Retirer la (les) source(s) lumineuse(s) pour l'élimination  
 Rimuovere la/le sorgente/e di luce per lo smaltimento  
 Lichtquelle(n) zur Entsorgung entfernen



Quitar la batería para el desecho  
 Remove the battery for decommissioning  
 Retirer la batterie pour sa mise au rebut  
 Rimuovere la batteria per la dismissione  
 Die Batterie ordnungsgemäß entsorgen



Quitar el equipo de control para el desecho  
 Remove control gear for disposal  
 Retirer le dispositif de commande pour l'élimination  
 Rimuovere l'alimentatore per lo smaltimento  
 Betriebsgerät zur Entsorgung ausbauen



Enviar los materiales a un centro de recogida RAEE  
 Send the materials to a WEEE collection centre  
 Envoyer les matériaux dans une déchetterie DEEE  
 Inviare i materiali ad un centro di raccolta RAEE  
 Die Materialien in einem WEEE-Zentrum entsorgen

