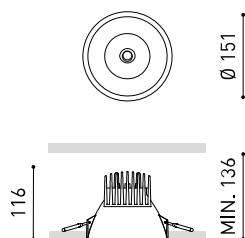




## GRÖÖE



## ZUBEHÖR



HIGH CHROMATIC LED

## PREISE



Name	LEX 1 2700K Z
Artikelnummer	A0700125Z
Farbe	Aluminium
RAL	9006
Kategorie	CEILING RECESSED

Typ	LED
Bruttolichtstrom	1370 lm
Farbtemperatur	2700 K
Farbstabilität	MacAdam Step 2
Farbwiedergabeindex	CRI > 90
Leistung	10 W
Stromstärke	300 mA
Lichtausbeute	137 lm/W
Nutzlebensdauer der LED in Betriebsstunden	L90B10 > 55.000h

Leuchtenwirkungsgrad (LOR)	66%
Abstrahlwinkel	71°

Driver	Inklusiv - Angeschlossen
Leistungswerte des Systems	11,98 W
Spannung	220V/240V
Frequenz	50/60 Hz
Helligkeitssteuerung	No Dim
Schutzklasse	<input type="checkbox"/>

Dichtigkeit	IP20
Wireless control	Bitte anfragen
Notstromaggregat	Bitte anfragen
Einbaumaße	Ø140 mm
Gewicht	550 g
Gewicht inkl. Verpackung	780 g
Abmessungen der Verpackung	240 x 212 x 163 mm
Stück pro Verpackung	1
Materialien	Aluminium / Polycarbonat

## PRODUKT

## LICHTQUELLE

## LEUCHE | PHOTOMETRISCHE DATEN

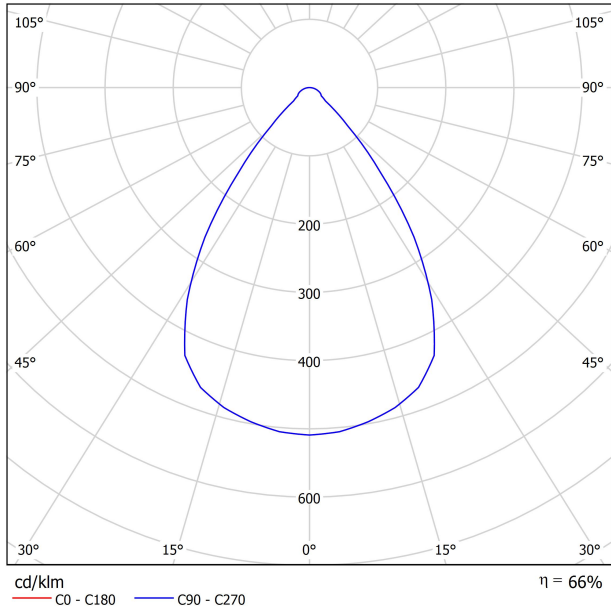
## LEUCHE | ELEKTRISCHE DATEN

## ANDERE DATEN

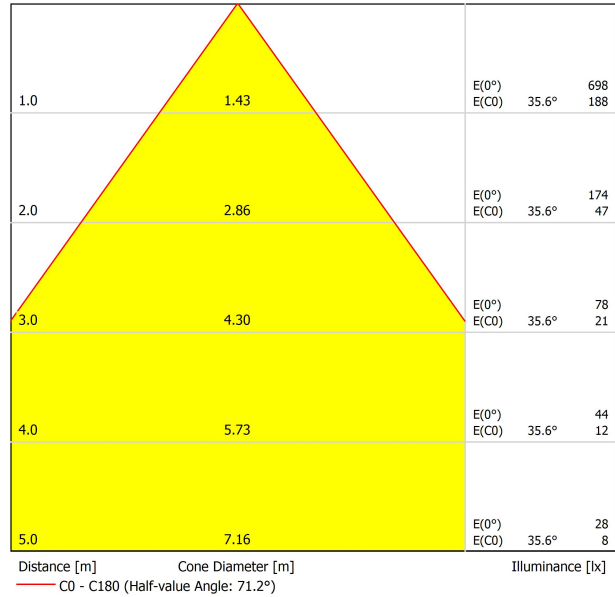


Lex ist ein Einbau-Downlight mit COB-LED ohne Diffusor, was es zu einer besonders differenzierten Leuchte macht. Die zurückgesetzte LED sorgt bei Lex für hohen Sehkomfort. Der Schirm im Matt-Finish verstärkt diesen Aspekt und verleiht eine elegante Optik.

POLAR-KOORDINATEN DIAGRAMM



KEGELDIAGRAMM



UGR

Glare Evaluation According to UGR																	
		70	70	50	50	30	70	70	50	50	30	30					
p Ceiling		50	30	50	30	30	50	30	50	30	30	30					
p Walls		20	20	20	20	20	20	20	20	20	20	20					
p Floor		20	20	20	20	20	20	20	20	20	20	20					
Room Size	Viewing direction at right angles to lamp axis	Viewing direction parallel to lamp axis															
X Y		2H	3H	4H	6H	8H	12H	2H	3H	4H	6H	8H	12H				
2H	2H	11.1	11.9	11.4	12.1	12.3	11.1	11.9	11.4	12.1	12.3	11.1	11.9	11.4	12.1	12.3	
	3H	13.2	14.0	13.5	14.2	14.4	13.2	14.0	13.5	14.2	14.4	13.2	14.0	13.5	14.2	14.4	
	4H	14.0	14.7	14.3	15.0	15.2	14.0	14.7	14.3	15.0	15.2	14.0	14.7	14.3	15.0	15.2	
	6H	14.6	15.3	15.0	15.6	15.9	14.6	15.3	15.0	15.6	15.9	14.6	15.3	15.0	15.6	15.9	
	8H	14.9	15.5	15.2	15.8	16.1	14.9	15.5	15.2	15.8	16.1	14.9	15.5	15.2	15.8	16.1	
	12H	15.0	15.6	15.4	15.9	16.2	15.0	15.6	15.4	15.9	16.2	15.0	15.6	15.4	15.9	16.2	
4H	2H	11.9	12.6	12.2	12.8	13.1	11.9	12.6	12.2	12.8	13.1	11.9	12.6	12.2	12.8	13.1	
	3H	14.1	14.7	14.5	15.0	15.4	14.1	14.7	14.5	15.0	15.4	14.1	14.7	14.5	15.0	15.4	
	4H	15.1	15.6	15.5	15.9	16.3	15.1	15.6	15.5	15.9	16.3	15.1	15.6	15.5	15.9	16.3	
	6H	15.8	16.3	16.2	16.6	17.0	15.8	16.3	16.2	16.6	17.0	15.8	16.3	16.2	16.6	17.0	
	8H	16.1	16.5	16.5	16.9	17.3	16.1	16.5	16.5	16.9	17.3	16.1	16.5	16.5	16.9	17.3	
	12H	16.3	16.6	16.7	17.0	17.5	16.3	16.6	16.7	17.0	17.5	16.3	16.6	16.7	17.0	17.5	
8H	4H	15.4	15.8	15.8	16.2	16.6	15.4	15.8	15.8	16.2	16.6	15.4	15.8	15.8	16.2	16.6	
	6H	16.3	16.6	16.8	17.1	17.5	16.3	16.6	16.8	17.1	17.5	16.3	16.6	16.8	17.1	17.5	
	8H	16.7	16.9	17.1	17.4	17.9	16.7	16.9	17.1	17.4	17.9	16.7	16.9	17.1	17.4	17.9	
	12H	16.9	17.2	17.4	17.6	18.1	16.9	17.2	17.4	17.6	18.1	16.9	17.2	17.4	17.6	18.1	
	12H	4H	15.5	15.8	15.9	16.2	16.6	15.5	15.8	15.9	16.2	16.6	15.5	15.8	15.9	16.2	16.6
		6H	16.4	16.7	16.9	17.1	17.6	16.4	16.7	16.9	17.1	17.6	16.4	16.7	16.9	17.1	17.6
8H		16.8	17.0	17.3	17.5	18.0	16.8	17.0	17.3	17.5	18.0	16.8	17.0	17.3	17.5	18.0	
Variation of the observer position for the luminaire distances S																	
S = 1.0H		+2.0	-1.9				+2.0	-1.9									
S = 1.5H		+4.1	-2.1				+4.1	-2.1									
S = 2.0H		+5.8	-2.4				+5.8	-2.4									
Standard table		BK02					BK02										
Correction																	
Summand		-2.0					-2.0										
Corrected Glare Indices referring to 1370lm Total Luminous Flux																	

FÜR DIE PRODUKTPRÄSENTATION

Vivid Model Colour Temperature	2700K	3000K	3500K	4000K	Light Pink
📖 Reading			•	•	
🥬 Fruits & Vegetables		•	•		
🍞 Bakery	•				
👤 Retail		•	•		
💄 Cosmetics			•	•	
🥩 Meat					•
🐟 Fish				•	
🐠 Seafood				•	•



Einige der Produkte von Arkoslight können mit einer Spezial-LED für die visuelle Bewerbung von Waren und Produkten zur Verkaufsförderung ausgerüstet werden.

Dabei handelt es sich um eine hochchromatische LED, um Farbtöne hervorzuheben, die positive psychologische Wahrnehmung des beleuchteten Objekts begünstigen.

Diese spezielle LED-Lichtquelle bietet eine ansprechendere und intensivere Farbpalette als eine herkömmliche LED. Dies wird durch die Konfiguration der LED nach einem "speziellen Sättigungsparameter" erreicht, der Farben und Textur der Objekte innerhalb des sichtbaren Spektralbereichs attraktiver erscheinen lässt. Dafür wird die jeweils zweckdienliche Diode und spezifische Phosphorbeschichtung gewählt.



Fuente de luz (LED) reemplazable por un profesional autorizado

Replaceable (LED only) light source by an authorized professional.

Source lumineuse (LED) remplaçable par un professionnel agréé

Sorgente luminosa (LED) sostituibile da parte di un professionista autorizzato

Austauschbare (LED) Lichtquelle durch einen autorisierten Fachmann



Equipo de control reemplazable por un profesional autorizado

Replaceable control gear by an authorized professional

Dispositif de commande remplaçable par un professionnel agréé

Alimentatore sostituibile da parte di un professionista autorizzato

Auswechselbares Betriebsgerät durch autorisierten Fachmann

INSTRUCCIONES PARA EL FINAL DE VIDA Y LA ELIMINACIÓN LOS COMPONENTES  
 INSTRUCTIONS ON END-OF-LIFE AND COMPONENT DISPOSAL  
 INSTRUCTIONS POUR LA GESTION DES COMPOSANTS EN FIN DE VIE ET LEUR MISE AU REBUT  
 ISTRUZIONI PER IL FINE VITA E LO SMALTIMENTO DEI COMPONENTI  
 ANWEISUNGEN ZUR ENTSORGUNG DER LEUCHTENKOMPONENTEN



Interrumpir la alimentación del aparato  
 Cut the power supply to the luminaire  
 Couper l'alimentation du luminaire  
 Interrompere l'alimentazione dell'apparecchio  
 Stromversorgung der Leuchte unterbrechen



Quitar la(s) fuente(s) de luz para el desecho  
 Remove light source(s) for disposal  
 Retirer la (les) source(s) lumineuse(s) pour l'élimination  
 Rimuovere la/le sorgente/e di luce per lo smaltimento  
 Lichtquelle(n) zur Entsorgung entfernen



Quitar la batería para el desecho  
 Remove the battery for decommissioning  
 Retirer la batterie pour sa mise au rebut  
 Rimuovere la batteria per la dismissione  
 Die Batterie ordnungsgemäß entsorgen



Quitar el equipo de control para el desecho  
 Remove control gear for disposal  
 Retirer le dispositif de commande pour l'élimination  
 Rimuovere l'alimentatore per lo smaltimento  
 Betriebsgerät zur Entsorgung ausbauen



Enviar los materiales a un centro de recogida RAEE  
 Send the materials to a WEEE collection centre  
 Envoyer les matériaux dans une déchetterie DEEE  
 Inviare i materiali ad un centro di raccolta RAEE  
 Die Materialien in einem WEEE-Zentrum entsorgen

