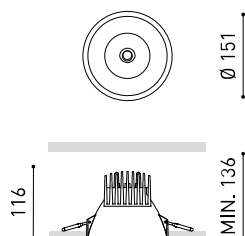




DIMENSIONS



ACCESSOIRES



HIGH CHROMATIC LED

PRIX

DESIGN PLUS
2012 AWARD

Nom	LEX 2 DIM DALI 3500K W
Référence	A0700137W
Couleur	Blanc Mat
RAL	9016
Catégorie	CEILING RECESSED

Type	LED
Flux lumineux brut	2170 lm
Température de couleur	3500 K
Stabilité chromatique	MacAdam Step 2
Indice de reproduction chromatique	CRI > 90
Puissance	17 W
Courant	500 mA
Efficacité	128 lm/W
Durée de vie de la LED	L90B10 > 55.000h

Efficacité lumineuse	70%
Angle du faisceau lumineux	71°

Driver	Inclus - Connecté
Valeurs de puissance du système	19,93 W
Tension	220V/240V
Fréquence	50/60 Hz
Variation d'intensité	DALI
Classe d'isolation électrique	<input type="checkbox"/>

Étanchéité	IP20
Contrôle sans fil	Veuillez consulter
Alimentation d'urgence	Veuillez consulter
Dimensions d'encastrement	Ø140 mm
Poids	550 g
Poids avec emballage	780 g
Dimensions de l'emballage	240 x 212 x 163 mm
Unités par emballage	1
Matériaux	Aluminium / Polycarbonate

PRODUIT

SOURCE DE LUMIÈRE

LUMINAIRE | DONNÉS PHOTOMÉTRIQUES

LUMINAIRE | DONNÉS ÉLECTRIQUES

D'AUTRES DONNÉES



Lex est un downlight à encastrer, à LED avec la technologie COB et sans diffuseur, ce qui en fait un luminaire très différent. Grâce à la position de la LED en retrait, Lex fournit un grand confort visuel. Son écran doté d'une finition mate accentue cet aspect et offre une apparence élégante.

DIAGRAMME POLAIRE

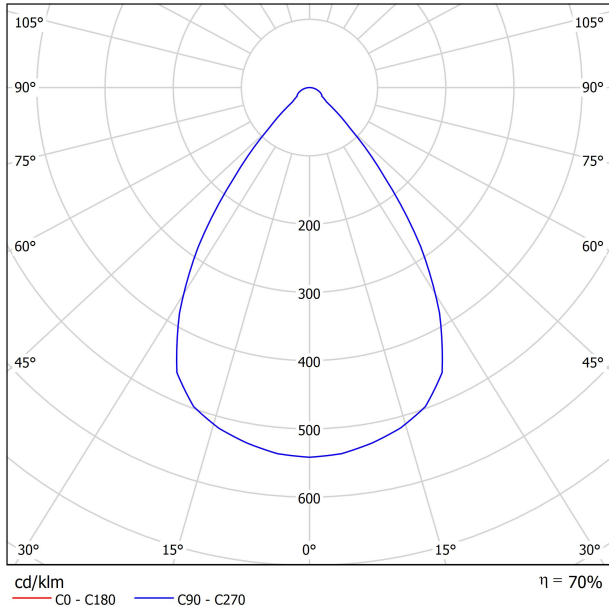
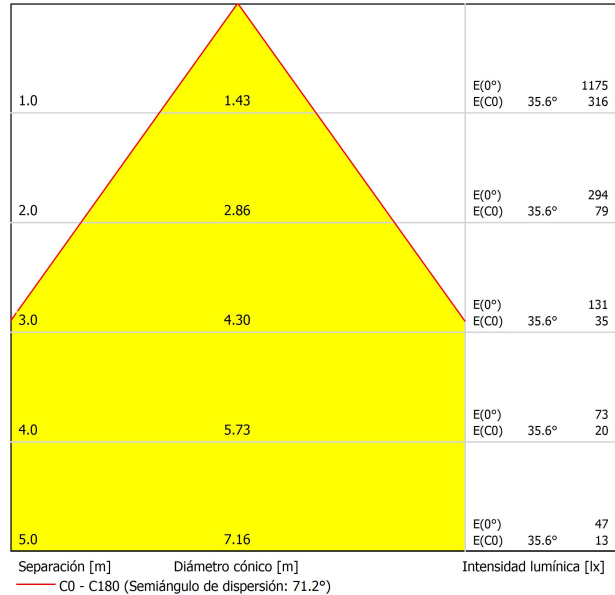


DIAGRAMME CONIQUE



UGR

Valoración de deslumbramiento según UGR												
ρ Techo		70	70	50	50	30	70	70	50	50	30	30
ρ Paredes		50	30	50	30	30	50	30	50	30	30	30
ρ Suelo		20	20	20	20	20	20	20	20	20	20	20
Tamaño del local X Y		Mirado en perpendicular al eje de lámpara					Mirado longitudinalmente al eje de lámpara					
2H	2H	19.1	19.9	19.4	20.1	20.3	19.1	19.9	19.4	20.1	20.3	20.7
	3H	19.4	20.2	19.7	20.4	20.7	19.4	20.2	19.7	20.4	20.7	20.8
	4H	19.6	20.3	19.9	20.6	20.8	19.6	20.3	19.9	20.6	20.8	21.0
	6H	19.8	20.4	20.1	20.7	21.0	19.8	20.4	20.1	20.7	21.0	21.1
	8H	19.9	20.5	20.2	20.8	21.1	19.9	20.5	20.2	20.8	21.1	21.1
4H	2H	19.1	19.8	19.4	20.1	20.3	19.1	19.8	19.4	20.1	20.3	20.8
	3H	19.6	20.2	20.0	20.5	20.8	19.6	20.2	20.0	20.5	20.8	21.1
	4H	19.9	20.4	20.3	20.8	21.1	19.9	20.4	20.3	20.8	21.1	21.4
	6H	20.2	20.6	20.6	21.0	21.4	20.2	20.6	20.6	21.0	21.4	21.5
	8H	20.3	20.7	20.7	21.1	21.5	20.3	20.7	20.7	21.1	21.5	21.6
8H	2H	20.4	20.7	20.8	21.1	21.6	20.4	20.7	20.8	21.1	21.6	21.2
	4H	20.0	20.4	20.4	20.8	21.2	20.0	20.4	20.4	20.8	21.2	21.6
	6H	20.4	20.7	20.8	21.1	21.6	20.4	20.7	20.8	21.1	21.6	21.7
	8H	20.6	20.8	21.0	21.3	21.7	20.6	20.8	21.0	21.3	21.7	21.9
	12H	20.7	20.9	21.2	21.4	21.9	20.7	20.9	21.2	21.4	21.9	21.2
12H	4H	20.0	20.4	20.4	20.8	21.2	20.0	20.4	20.4	20.8	21.2	21.6
	6H	20.4	20.7	20.9	21.1	21.6	20.4	20.7	20.9	21.1	21.6	21.8
	8H	20.6	20.8	21.1	21.3	21.8	20.6	20.8	21.1	21.3	21.8	
Variación de la posición del espectador para separaciones S entre luminarias												
S = 1.0H		+2.0 / -1.9					+2.0 / -1.9					
S = 1.5H		+4.1 / -2.1					+4.1 / -2.1					
S = 2.0H		+5.8 / -2.4					+5.8 / -2.4					
Tabla estándar		BK02					BK02					
Sumando de corrección		1.1					1.1					
Índice de deslumbramiento corregido en relación a 2170lm Flujo luminoso total												

POUR PRÉSENTATION COMMERCIALE DU PRODUIT

Vivid Model Colour Temperature	2700K	3000K	3500K	4000K	Light Pink
📖 Reading			•	•	
🥬 Fruits & Vegetables		•	•		
🍞 Bakery	•				
👤 Retail		•	•		
💄 Cosmetics			•	•	
🥩 Meat					•
🐟 Fish				•	
🐠 Seafood				•	•



Arkoslight vous offre sur certains de ses produits la possibilité de les équiper d'un LED spécial, qui a été conçu pour une illumination orientée à la promotion visuelle de biens ou produits à des fins commerciales.

Il s'agit d'un LED de haute chromaticité permettant de mettre en évidence les tons qui favorisent une perception psychologique positive de l'objet illuminé.

Cette source de lumière LED spéciale vous offre une palette de couleurs plus attractive et intense, et plus vaste que celle d'un LED conventionnel. Ceci est possible grâce à la configuration du LED qui inclue un "paramètre spécial de saturation", lequel réussit à ce que les couleurs et la texture des objets apparaissent de manière plus attractive dans le spectre de lumière visible. Pour ce faire, le diode correspondant est sélectionné en fonction de chaque cas, et il en est de même pour son revêtement spécifique en phosphore.



Fuente de luz (LED) reemplazable por un profesional autorizado
 Replaceable (LED only) light source by an authorized professional.
 Source lumineuse (LED) remplaçable par un professionnel agréé
 Sorgente luminosa (LED) sostituibile da parte di un professionista autorizzato
 Austauschbare (LED) Lichtquelle durch einen autorisierten Fachmann



Equipo de control reemplazable por un profesional autorizado
 Replaceable control gear by an authorized professional
 Dispositif de commande remplaçable par un professionnel agréé
 Alimentatore sostituibile da parte di un professionista autorizzato
 Auswechselbares Betriebsgerät durch autorisierten Fachmann

INSTRUCCIONES PARA EL FINAL DE VIDA Y LA ELIMINACIÓN LOS COMPONENTES
 INSTRUCTIONS ON END-OF-LIFE AND COMPONENT DISPOSAL
 INSTRUCTIONS POUR LA GESTION DES COMPOSANTS EN FIN DE VIE ET LEUR MISE AU REBUT
 ISTRUZIONI PER IL FINE VITA E LO SMALTIMENTO DEI COMPONENTI
 ANWEISUNGEN ZUR ENTSORGUNG DER LEUCHTENKOMPONENTEN



Interrumpir la alimentación del aparato
 Cut the power supply to the luminaire
 Couper l'alimentation du luminaire
 Interrompere l'alimentazione dell'apparecchio
 Stromversorgung der Leuchte unterbrechen



Quitar la(s) fuente(s) de luz para el desecho
 Remove light source(s) for disposal
 Retirer la (les) source(s) lumineuse(s) pour l'élimination
 Rimuovere la/le sorgente/e di luce per lo smaltimento
 Lichtquelle(n) zur Entsorgung entfernen



Quitar la batería para el desecho
 Remove the battery for decommissioning
 Retirer la batterie pour sa mise au rebut
 Rimuovere la batteria per la dismissione
 Die Batterie ordnungsgemäß entsorgen



Quitar el equipo de control para el desecho
 Remove control gear for disposal
 Retirer le dispositif de commande pour l'élimination
 Rimuovere l'alimentatore per lo smaltimento
 Betriebsgerät zur Entsorgung ausbauen

Enviar los materiales a un centro de recogida RAEE
 Send the materials to a WEEE collection centre
 Envoyer les matériaux dans une déchetterie DEEE
 Inviare i materiali ad un centro di raccolta RAEE
 Die Materialien in einem WEEE-Zentrum entsorgen

