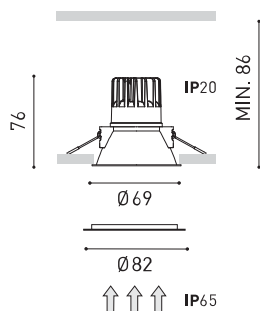




### DIMENSIONI



### ACCESSORI



ADD-ON BEZEL

### PREMI



Nome	SWAP IP65 S 7W DIM DALI/PUSH 2700K W
Articolo	A2121230W65
Colore	Bianco Opaco
RAL	Colore simile al RAL 9010
Categoria	CEILING RECESSED

### PRODOTTO

SWAP IP65 S 7W DIM DALI/PUSH 2700K W

A2121230W65

Bianco Opaco

Colore simile al RAL 9010

CEILING RECESSED

### SORGENTE DI LUCE

LED

910 lm

2700 K

MacAdam Step 2

CRI &gt;90

7 W

200 mA

130 lm/W

L90B10 &gt;55.000h

### APPARECCHIO | DATI FOTOMETRICI

81%

36°

### APPARECCHIO | DATI ELETTRICI

Incluso - Collegamento rapido

8,79 W

220V/240V

50/60 Hz

DALI / Push - Altri DIM, consultare



### ALTRI DATI

IP65

Consultare

Consultare

IK07

Ø62 mm

200 g

233,5 g

147 x 132 x 134 mm

1

Alluminio / Policarbonato



Tipo	LED
Flusso luminoso lordo	910 lm
Temperatura di colore	2700 K
Stabilità cromatica	MacAdam Step 2
Indice di Riproduzione Cromatica	CRI >90
Potenza	7 W
Corrente	200 mA
Efficienza	130 lm/W
Ore di vita del LED	L90B10 >55.000h

Efficienza luminosa	81%
Angolo del fascio di luce	36°

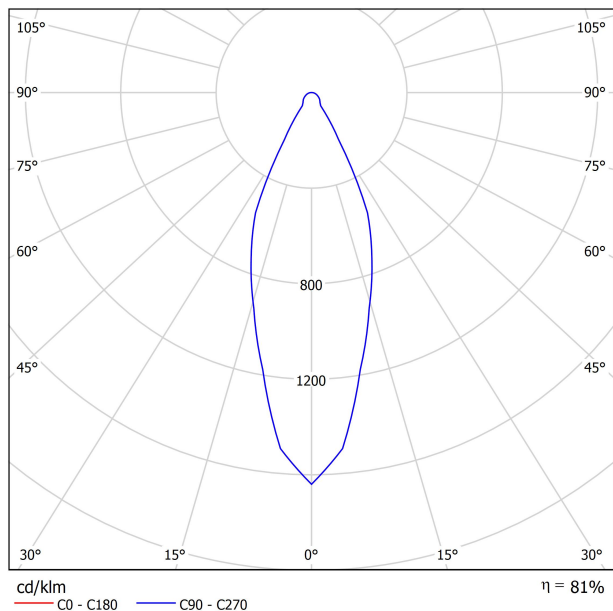
Driver	Incluso - Collegamento rapido
Valori di potenza del sistema	8,79 W
Tensione	220V/240V
Frequenza	50/60 Hz
Regolazione	DALI / Push - Altri DIM, consultare
Classe di isolamento elettrico	<input type="checkbox"/>

Tenuta stagna	IP65
Wireless control	Consultare
Alimentazione di emergenza	Consultare
Resistenza agli urti	IK07
Misure di incasso	Ø62 mm
Peso	200 g
Peso compresso l'imballaggio	233,5 g
Dimensioni dell'imballaggio	147 x 132 x 134 mm
Unità per imballaggio	1
Materiali	Alluminio / Policarbonato

Swap è uno spot LED ad incasso che spicca per una estetica minimalista, per la perfetta integrazione nel soffitto e per un notevole comfort visivo, grazie al suo piccolo riflettore situato in posizione arretrata rispetto al piano del soffitto. Quando si accende, il suo paralume opaco crea un attraente effetto, un discreto cerchio di luce. Comprende un bordo extra, di uso facoltativo, per coprire diametri di incasso maggiori.

DIAGRAMMA DI ABBAGLIAMENTO POLARE

DIAGRAMMA CONICO



UGR

Glare Evaluation According to UGR											
ρ Ceiling	70	70	50	50	30	70	70	50	50	30	
ρ Walls	50	30	50	30	30	50	30	50	30	30	
ρ Floor	20	20	20	20	20	20	20	20	20	20	
Room Size X Y		Viewing direction at right angles to lamp axis					Viewing direction parallel to lamp axis				
2H	2H	18.7	19.6	19.0	19.8	20.0	18.7	19.6	19.0	19.8	20.0
	3H	20.7	21.4	21.0	21.6	21.9	20.7	21.4	21.0	21.6	21.9
	4H	21.5	22.2	21.8	22.4	22.7	21.5	22.2	21.8	22.4	22.7
	6H	22.2	22.9	22.6	23.2	23.4	22.2	22.9	22.6	23.2	23.4
	8H	22.5	23.2	22.9	23.5	23.8	22.5	23.2	22.9	23.5	23.8
	12H	22.8	23.4	23.2	23.8	24.1	22.8	23.4	23.2	23.8	24.1
4H	2H	19.4	20.1	19.7	20.3	20.6	19.4	20.1	19.7	20.3	20.6
	3H	21.5	22.1	21.9	22.4	22.7	21.5	22.1	21.9	22.4	22.7
	4H	22.5	23.0	22.9	23.4	23.7	22.5	23.0	22.9	23.4	23.7
	6H	23.4	23.8	23.8	24.2	24.6	23.4	23.8	23.8	24.2	24.6
	8H	23.8	24.2	24.2	24.6	25.0	23.8	24.2	24.2	24.6	25.0
	12H	24.2	24.6	24.6	25.0	25.4	24.2	24.6	24.6	25.0	25.4
8H	4H	22.9	23.3	23.3	23.7	24.1	22.9	23.3	23.3	23.7	24.1
	6H	24.0	24.3	24.4	24.7	25.2	24.0	24.3	24.4	24.7	25.2
	8H	24.5	24.8	25.0	25.2	25.7	24.5	24.8	25.0	25.2	25.7
	12H	25.0	25.3	25.5	25.7	26.2	25.0	25.3	25.5	25.7	26.2
12H	4H	23.0	23.3	23.4	23.7	24.1	23.0	23.3	23.4	23.7	24.1
	6H	24.1	24.4	24.6	24.8	25.3	24.1	24.4	24.6	24.8	25.3
	8H	24.7	24.9	25.2	25.4	25.9	24.7	24.9	25.2	25.4	25.9
Variation of the observer position for the luminaire distances S											
S = 1.0H	+0.3 / -0.1					+0.3 / -0.1					
S = 1.5H	+0.6 / -0.4					+0.6 / -0.4					
S = 2.0H	+1.0 / -0.6					+1.0 / -0.6					
Standard table	BK07					BK07					
Correction Summand	7.0					7.0					
Corrected Glare Indices referring to 910lm Total Luminous Flux											



	PRODUCT
Model	Swap S Add-On Bezel
Colour	W □   Matt white
Category	Accessories



① 62-66

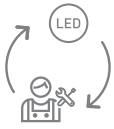
+

① 66-78

Complemento sempre incluso, ma di uso facoltativo.

Estende la cornice del pezzo per coprire incassi maggiori, conservando il minimalismo di Swap e la sua perfetta integrazione con il soffitto.

Di facile installazione. Ideale per ristrutturazioni in cui è necessario sostituire punti luce, con fori pre-esistenti, senza lavori al soffitto né verniciatura. Swap è la migliore opzione di passaggio al LED rispetto alle lampade di sostituzione 'retrofit' che si limitano ad adeguare soltanto la fonte di luce.



Fuente de luz (LED) reemplazable por un profesional autorizado

Replaceable (LED only) light source by an authorized professional.

Source lumineuse (LED) remplaçable par un professionnel agréé

Sorgente luminosa (LED) sostituibile da parte di un professionista autorizzato

Austauschbare (LED) Lichtquelle durch einen autorisierten Fachmann



Equipo de control reemplazable por un profesional autorizado

Replaceable control gear by an authorized professional

Dispositif de commande remplaçable par un professionnel agréé

Alimentatore sostituibile da parte di un professionista autorizzato

Auswechselbares Betriebsgerät durch autorisierten Fachmann

INSTRUCCIONES PARA EL FINAL DE VIDA Y LA ELIMINACIÓN LOS COMPONENTES  
 INSTRUCTIONS ON END-OF-LIFE AND COMPONENT DISPOSAL  
 INSTRUCTIONS POUR LA GESTION DES COMPOSANTS EN FIN DE VIE ET LEUR MISE AU REBUT  
 ISTRUZIONI PER IL FINE VITA E LO SMALTIMENTO DEI COMPONENTI  
 ANWEISUNGEN ZUR ENTSORGUNG DER LEUCHTENKOMPONENTEN



Interrumpir la alimentación del aparato  
 Cut the power supply to the luminaire  
 Couper l'alimentation du luminaire  
 Interrompere l'alimentazione dell'apparecchio  
 Stromversorgung der Leuchte unterbrechen



Quitar la(s) fuente(s) de luz para el desecho  
 Remove light source(s) for disposal  
 Retirer la (les) source(s) lumineuse(s) pour l'élimination  
 Rimuovere la/le sorgente/e di luce per lo smaltimento  
 Lichtquelle(n) zur Entsorgung entfernen



Quitar la batería para el desecho  
 Remove the battery for decommissioning  
 Retirer la batterie pour sa mise au rebut  
 Rimuovere la batteria per la dismissione  
 Die Batterie ordnungsgemäß entsorgen



Quitar el equipo de control para el desecho  
 Remove control gear for disposal  
 Retirer le dispositif de commande pour l'élimination  
 Rimuovere l'alimentatore per lo smaltimento  
 Betriebsgerät zur Entsorgung ausbauen



Enviar los materiales a un centro de recogida RAEE  
 Send the materials to a WEEE collection centre  
 Envoyer les matériaux dans une déchetterie DEEE  
 Inviare i materiali ad un centro di raccolta RAEE  
 Die Materialien in einem WEEE-Zentrum entsorgen

