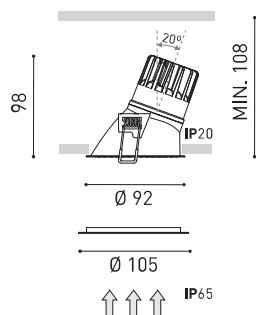




Dimensions



Accessoires



ADD-ON BEZEL

Prix



reddot design award
winner 2015



GERMAN
DESIGN
AWARD
NOMINEE
2016

PRODUIT

| | |
|-----------|---------------------------------------|
| Nom | SWAP IP65 ASYMM L 5W 3000K W |
| Référence | A2163111W65 |
| Couleur | Blanc Mat |
| RAL | Couleur de masse similaire à RAL 9010 |
| Catégorie | CEILING RECESSED |

SOURCE DE LUMIÈRE

| | |
|------------------------------------|-----------------|
| Type | LED |
| Flux lumineux brut | 700 lm |
| Température de couleur | 3000 K |
| Stabilité chromatique | MacAdam Step 2 |
| Indice de reproduction chromatique | CRI>90 |
| Puissance | 5 W |
| Courant | 150 mA |
| Efficacité | 140 lm/W |
| Durée de vie de la LED | L90B10 >55.000h |
| Classe d'efficacité énergétique | E |

LUMINAIRE | DONNÉES PHOTOMÉTRIQUES

| | |
|----------------------------|-----|
| Efficacité lumineuse | 81% |
| Angle du faisceau lumineux | 43° |

LUMINAIRE | DONNÉES ÉLECTRIQUES

| | |
|---------------------------------|--|
| Driver | Inclus - Connexion rapide |
| Valeurs de puissance du système | 5,83 W |
| Tension | 220V/240V |
| Fréquence | 50/60 Hz |
| Variation d'intensité | Non Dim - Autres DIM, veuillez consulter |
| Classe d'isolation électrique | □ |

D'AUTRES DONNÉES

| | |
|---------------------------|---------------------------|
| Étanchéité | IP65 |
| Contrôle sans fil | Veuillez consulter |
| Alimentation d'urgence | Veuillez consulter |
| Résistance aux chocs | IK07 |
| Dimensions d'encastrement | Ø85 mm |
| Poids | 240 g |
| Poids avec emballage | 288,5 g |
| Dimensions de l'emballage | 103 x 108 x 122 mm |
| Unités par emballage | 1 |
| Matériaux | Aluminium / Polycarbonate |
| Test de fil incandescent | 850°C |



Swap est un spot LED à encastrer qui se caractérise par son apparence minimaliste, une parfaite intégration au plafond et un excellent confort visuel grâce à son petit réflecteur qui est situé en retrait par rapport à la surface du plafond. Une fois allumé, son écran doté d'une finition mate crée un effet intéressant qui dessine un cercle lumineux des plus discrets. Une collerette supplémentaire est fournie pour couvrir si besoin des diamètres d'encastrement supérieurs.

Diagramme polaire

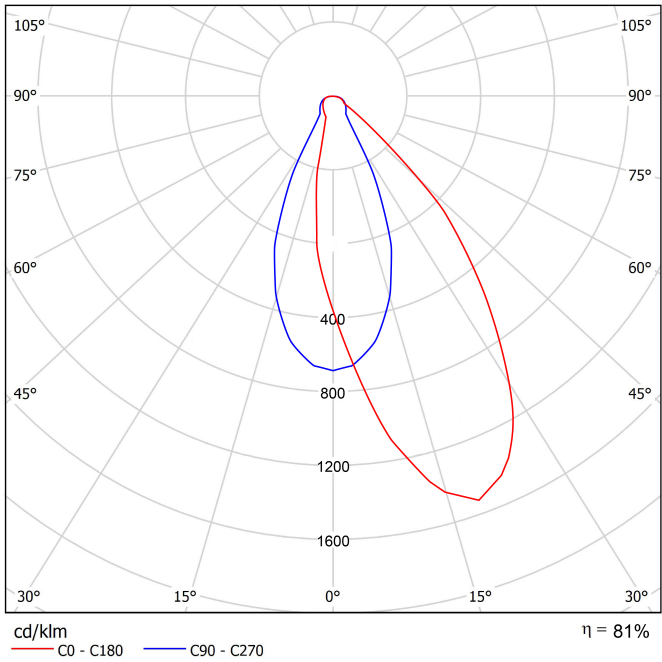
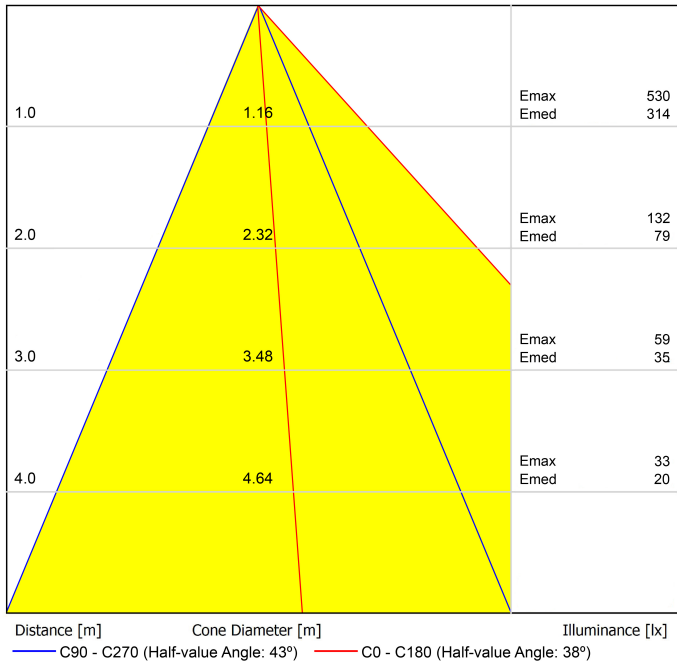


Diagramme conique





| | | |
|----------|--|---|
| | | PRODUCT |
| Model | | Swap L Add-On Bezel |
| Colour | | W <input type="checkbox"/> Matt white |
| Category | | Accessories |



85-89

+

89-101

Collerette extra

Complément toujours inclus mais à utiliser en option.
Élargissement de la collerette de la pièce pour couvrir des encastréments supérieurs tout en préservant le minimalisme de Swap et son intégration parfaite au plafond.
Facile à installer. Idéal pour les réaménagements comprenant des points lumineux à remplacer avec des trous préexistants, sans travaux au plafond et sans besoin de repeindre. Swap est la meilleure option d'actualisation au LED, quand le LED et l'appareil d'éclairage sont intégrés, face aux lampes de substitution «retrofit».



Fuente de luz (LED) reemplazable por un profesional autorizado

Replaceable (LED only) light source by an authorized professional.

Source lumineuse (LED) remplaçable par un professionnel agréé

Sorgente luminosa (LED) sostituibile da parte di un professionista autorizzato

Austauschbare (LED) Lichtquelle durch einen autorisierten Fachmann



Equipo de control reemplazable por un profesional autorizado

Replaceable control gear by an authorized professional

Dispositif de commande remplaçable par un professionnel agréé

Alimentatore sostituibile da parte di un professionista autorizzato

Auswechselbares Betriebsgerät durch autorisierten Fachmann

Instrucciones para el final de vida y la eliminación de los componentes:

Instructions on end-of-life and component disposal:

Instructions pour la gestion des composants en fin de vie et leur mise au rebut :

Istruzioni per il fine vita e lo smaltimento dei componenti:

Anweisungen zur entsorgung der Leuchtenkomponenten:



Interrumpir la alimentación del aparato
Cut the power supply to the luminaire
Couper l'alimentation du luminaire
Interrompere l'alimentazione dell'apparecchio
Stromversorgung der Leuchte unterbrechen



Quitar la(s) fuente(s) de luz para el desecho
Remove light source(s) for disposal
Retirer la (les) source(s) lumineuse(s) pour l'élimination
Rimuovere la/le sorgente/e di luce per lo smaltimento
Lichtquelle(n) zur Entsorgung entfernen



Quitar la batería para el desecho
Remove the battery for decommissioning
Retirer la batterie pour sa mise au rebut
Rimuovere la batteria per la dismissione
Die Batterie ordnungsgemäß entsorgen



Quitar el equipo de control para el desecho
Remove control gear for disposal
Retirer le dispositif de commande pour l'élimination
Rimuovere l'alimentatore per lo smaltimento
Betriebsgerät zur Entsorgung ausbauen

Enviar los materiales a un centro de recogida RAEE
Send the materials to a WEEE collection centre
Envoyer les matériaux dans une déchetterie DEEE
Inviare i materiali ad un centro di raccolta RAEE
Die Materialien in einem WEEE-Zentrum entsorgen

