



DIMENSIONI



ACCESSORI



WIRE TRIMLESS ACCESSORY



TRIMLESS TOOL

PREMI



Nome	SALT 5 DIM PUSH 3000K WR
Articolo	A2200521WR
Colore	Bianco-Rosso
Colore della base	Bianco Strutturato
RAL	9016 & 2004
Categoria	SUSPENSION

PRODOTTO

SALT 5 DIM PUSH 3000K WR

A2200521WR

Bianco-Rosso

Bianco Strutturato

9016 & 2004

SUSPENSION

SORGENTE DI LUCE

LED

5125 lm

3000 K

MacAdam Step 2

CRI > 90

35 W

900 mA

146 lm/W

L80B10 > 60.000h

APPARECCHIO | DATI FOTOMETRICI

79%

77°

APPARECCHIO | DATI ELETTRICI

Incluso

40,94 W

220V/240V

50/60 Hz

Push



ALTRI DATI

IP20

Consultare

Max. 2 m

Sì

4600 g

5329,4 g

452 x 452 x 418 mm

1

Alluminio / Polimetilmetacrilato



Tipo	LED
Flusso luminoso lordo	5125 lm
Temperatura di colore	3000 K
Stabilità cromatica	MacAdam Step 2
Indice di Riproduzione Cromatica	CRI > 90
Potenza	35 W
Corrente	900 mA
Efficienza	146 lm/W
Ore di vita del LED	L80B10 > 60.000h

Efficienza luminosa	79%
Angolo del fascio di luce	77°

Driver	Incluso
Valori di potenza del sistema	40,94 W
Tensione	220V/240V
Frequenza	50/60 Hz
Regolazione	Push
Classe di isolamento elettrico	

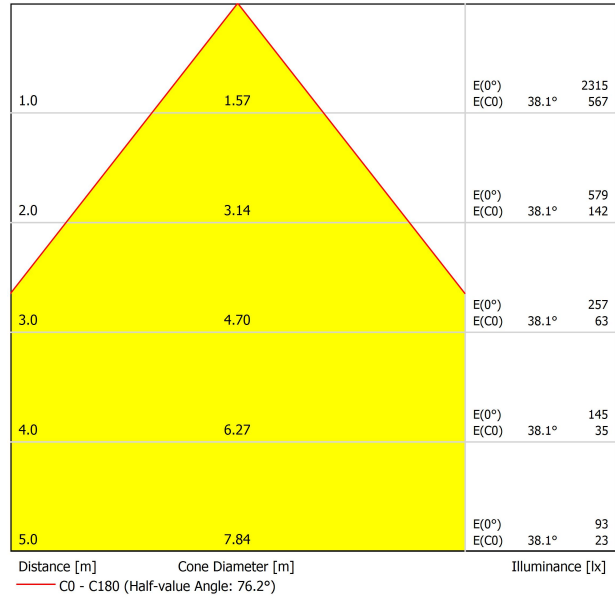
Tenuta stagna	IP20
Wireless control	Consultare
Lunghezza del cavo	Max. 2 m
Tenditore di regolazione rapida	Sì
Peso	4600 g
Peso compresso l'imballaggio	5329,4 g
Dimensioni dell'imballaggio	452 x 452 x 418 mm
Unità per imballaggio	1
Materiali	Alluminio / Polimetilmetacrilato

Prestazioni da lampada 'high-bay', con il design proprio di un elemento decorativo. Salt integra driver e dissipazione nel design della lampada stessa, ottenendo, da un lato, un'eccellente gestione termica e, dall'altro, la possibilità di staccare la campana a piacimento. Salt possiede un diffusore nella fonte di luce, che evita l'abbagliamento.

DIAGRAMMA DI ABBAGLIAMENTO POLARE



DIAGRAMMA CONICO



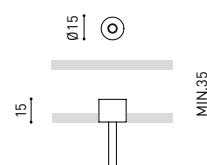
UGR

Glare Evaluation According to UGR											
ρ Ceiling	70	70	50	50	30	70	70	50	50	30	
ρ Walls	50	30	50	30	30	50	30	50	30	30	
ρ Floor	20	20	20	20	20	20	20	20	20	20	
Room Size X Y		Viewing direction at right angles to lamp axis					Viewing direction parallel to lamp axis				
2H	2H	16.2	17.2	16.5	17.5	17.7	16.2	17.2	16.5	17.5	17.7
	3H	18.0	18.9	18.3	19.2	19.4	18.0	18.9	18.3	19.2	19.4
	4H	18.7	19.6	19.0	19.8	20.1	18.7	19.6	19.0	19.8	20.1
	6H	19.2	20.0	19.5	20.3	20.6	19.2	20.0	19.5	20.3	20.6
	8H	19.4	20.2	19.7	20.5	20.8	19.4	20.2	19.7	20.5	20.8
4H	12H	19.5	20.3	19.9	20.6	20.9	19.5	20.3	19.9	20.6	20.9
	2H	16.8	17.7	17.1	18.0	18.2	16.8	17.7	17.1	18.0	18.2
	3H	18.8	19.6	19.2	19.9	20.2	18.8	19.6	19.2	19.9	20.2
	4H	19.6	20.3	20.0	20.6	21.0	19.6	20.3	20.0	20.6	21.0
	6H	20.3	20.9	20.7	21.2	21.6	20.3	20.9	20.7	21.2	21.6
8H	8H	20.5	21.1	21.0	21.4	21.9	20.5	21.1	21.0	21.4	21.9
	12H	20.7	21.2	21.1	21.6	22.0	20.7	21.2	21.1	21.6	22.0
	4H	19.9	20.5	20.4	20.9	21.3	19.9	20.5	20.4	20.9	21.3
	6H	20.7	21.2	21.2	21.6	22.0	20.7	21.2	21.2	21.6	22.0
	8H	21.1	21.4	21.5	21.9	22.4	21.1	21.4	21.5	21.9	22.4
12H	12H	21.3	21.6	21.8	22.1	22.6	21.3	21.6	21.8	22.1	22.6
	4H	20.0	20.4	20.4	20.8	21.3	20.0	20.4	20.4	20.8	21.3
	6H	20.8	21.2	21.3	21.6	22.1	20.8	21.2	21.3	21.6	22.1
8H	21.2	21.5	21.7	22.0	22.5	21.2	21.5	21.7	22.0	22.5	
Variation of the observer position for the luminaire distances S											
S = 1.0H	+0.3 / -0.3					+0.3 / -0.3					
S = 1.5H	+0.7 / -0.5					+0.7 / -0.5					
S = 2.0H	+1.3 / -0.8					+1.3 / -0.8					
Standard table	BK05					BK05					
Correction Summand	-2.8					-2.8					
Corrected Glare Indices referring to 5125lm Total Luminous Flux											

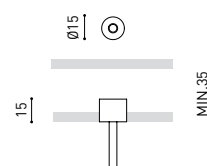
FEED



PRODUCT	
Model	Mains Trimless
Reference	A023-00-01- W N
Colour	W <input type="checkbox"/> RAL 9016 N <input type="checkbox"/> RAL 9005
Category	Accessories



PRODUCT	
Model	Mains Thick Trimless
Reference	A023-00-02- W N
Colour	W <input type="checkbox"/> RAL 9016 N <input type="checkbox"/> RAL 9005
Category	Accessories



Wire Trimless Accessory è una collezione di accessori che permettono di installare i tenditori e i cavi degli apparecchi a sospensione di Arkoslight direttamente al soffitto, senza rosone né fissaggio a vista. In questo modo si ottiene un'applicazione minimalista e visibilmente pulita nello spazio.

Con i Wire Trimless Accessory gli elementi adiacenti al soffitto del prodotto standard (rosone, fissaggi, scatole di driver...) si nascondono mediante una semplice applicazione ad incasso.

Wire Trimless Accessory riduce il peso visivo dell'impianto e crea un'estetica estremamente minimalista. I cavi nascono dal materiale al soffitto come parte della struttura. Questo dettaglio crea una disposizione molto più pura ed essenziale, soprattutto nelle composizioni di varie unità.

FASTENING



PRODUCT	
Model	Steel Cable Trimless
Reference	A023-00-05- W N
Colour	W <input type="checkbox"/> RAL 9016 N <input type="checkbox"/> RAL 9005
Category	Accessories

3 Pcs. needed



INCL

Ø20



Wire Trimless Accessory è una collezione di accessori che permettono di installare i tenditori e i cavi degli apparecchi a sospensione di Arkoslight direttamente al soffitto, senza rosone né fissaggio a vista. In questo modo si ottiene un'applicazione minimalista e visibilmente pulita nello spazio.

Con i Wire Trimless Accessory gli elementi adiacenti al soffitto del prodotto standard (rosone, fissaggi, scatole di driver...) si nascondono mediante una semplice applicazione ad incasso.

Wire Trimless Accessory riduce il peso visivo dell'impianto e crea un'estetica estremamente minimalista. I cavi nascono dal materiale al soffitto come parte della struttura. Questo dettaglio crea una disposizione molto più pura ed essenziale, soprattutto nelle composizioni di varie unità.



INSTALLATION GUIDE

https://youtu.be/sa_xAgj4ji4



PRODUCT

Model	Trimless Tool D20 X D52 MM
Reference	A478-00-01
Category	Accessories





Fuente de luz (LED) reemplazable por un profesional autorizado

Replaceable (LED only) light source by an authorized professional.

Source lumineuse (LED) remplaçable par un professionnel agréé

Sorgente luminosa (LED) sostituibile da parte di un professionista autorizzato

Austauschbare (LED) Lichtquelle durch einen autorisierten Fachmann



Equipo de control reemplazable por un profesional autorizado

Replaceable control gear by an authorized professional

Dispositif de commande remplaçable par un professionnel agréé

Alimentatore sostituibile da parte di un professionista autorizzato

Auswechselbares Betriebsgerät durch autorisierten Fachmann

INSTRUCCIONES PARA EL FINAL DE VIDA Y LA ELIMINACIÓN LOS COMPONENTES
 INSTRUCTIONS ON END-OF-LIFE AND COMPONENT DISPOSAL
 INSTRUCTIONS POUR LA GESTION DES COMPOSANTS EN FIN DE VIE ET LEUR MISE AU REBUT
 ISTRUZIONI PER IL FINE VITA E LO SMALTIMENTO DEI COMPONENTI
 ANWEISUNGEN ZUR ENTSORGUNG DER LEUCHTENKOMPONENTEN



Interrumpir la alimentación del aparato
 Cut the power supply to the luminaire
 Couper l'alimentation du luminaire
 Interrompere l'alimentazione dell'apparecchio
 Stromversorgung der Leuchte unterbrechen



Quitar la(s) fuente(s) de luz para el desecho
 Remove light source(s) for disposal
 Retirer la (les) source(s) lumineuse(s) pour l'élimination
 Rimuovere la/le sorgente/e di luce per lo smaltimento
 Lichtquelle(n) zur Entsorgung entfernen



Quitar la batería para el desecho
 Remove the battery for decommissioning
 Retirer la batterie pour sa mise au rebut
 Rimuovere la batteria per la dismissione
 Die Batterie ordnungsgemäß entsorgen



Quitar el equipo de control para el desecho
 Remove control gear for disposal
 Retirer le dispositif de commande pour l'élimination
 Rimuovere l'alimentatore per lo smaltimento
 Betriebsgerät zur Entsorgung ausbauen



Enviar los materiales a un centro de recogida RAEE
 Send the materials to a WEEE collection centre
 Envoyer les matériaux dans une déchetterie DEEE
 Inviare i materiali ad un centro di raccolta RAEE
 Die Materialien in einem WEEE-Zentrum entsorgen

