



GRÖÖE



ZUBEHÖR



WIRE TRIMLESS ACCESSORY



TRIMLESS TOOL

PREISE



PRODUKT

Name	SALT 5 DIM DALI 3000K NR
Artikelnummer	A2200541NR
Farbe	Schwarz-Rot
Sockelfarbe	Schwarz strukturiert
RAL	9005 & 2004
Kategorie	SUSPENSION

LICHTQUELLE

Typ	LED
Bruttolichtstrom	5125 lm
Farbtemperatur	3000 K
Farbstabilität	MacAdam Step 2
Farbwiedergabeindex	CRI > 90
Leistung	35 W
Stromstärke	900 mA
Lichtausbeute	146 lm/W
Nutzlebensdauer der LED in Betriebsstunden	L80B10 > 60.000h

LEUCHE | PHOTOMETRISCHE DATEN

Leuchtenwirkungsgrad (LOR)	79%
Abstrahlwinkel	77°

LEUCHE | ELEKTRISCHE DATEN

Driver	Inklusiv
Leistungswerte des Systems	40,94 W
Spannung	220V/240V
Frequenz	50/60 Hz
Helligkeitssteuerung	DALI
Schutzklasse	⚡

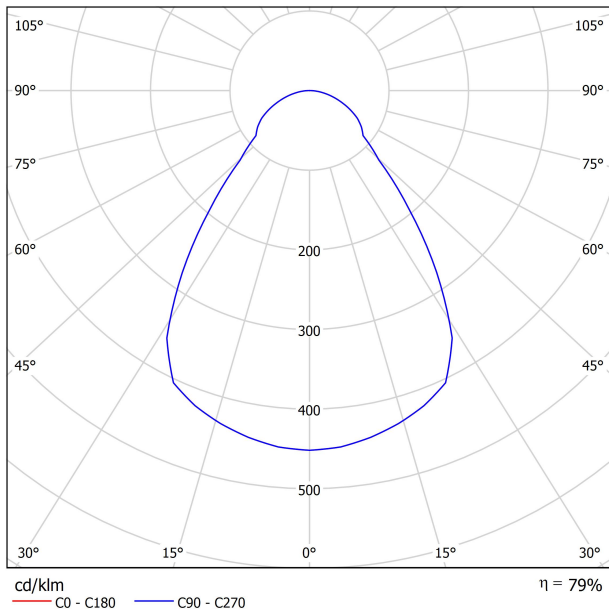
ANDERE DATEN

Dichtigkeit	IP20
Wireless control	Bitte anfragen
Kabellänge	Max. 2 m
Schnellspanner	Ja
Gewicht	4600 g
Gewicht inkl. Verpackung	5329,4 g
Abmessungen der Verpackung	452 x 452 x 418 mm
Stück pro Verpackung	1
Materialien	Aluminium / Polymethylmetacrylat

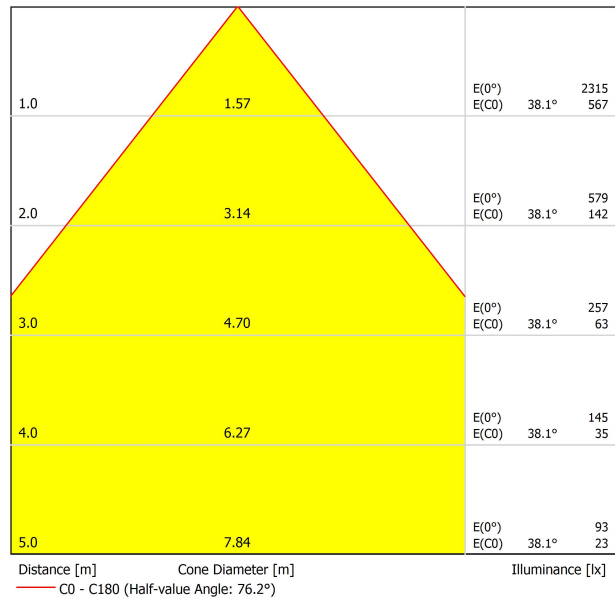


Die immense Lichtleistung einer High Bay LED Leuchte kombiniert mit dem Design eines einzigartigen, dekorativen Stückes. Salt integriert Treiber und Kühlkörper in das Design und erzielt so zum einen ein hervorragendes thermisches Management, und zum anderen, die besondere Freiheit die Leuchte in beliebiger Entfernung zur Decke abzuhängen. Um Blendung vorzubeugen, ist der Lichtquelle ein Diffusor vorgelagert.

POLAR-KOORDINATEN DIAGRAMM



KEGELDIAGRAMM



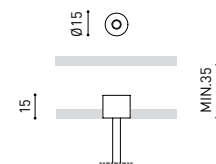
UGR

Glare Evaluation According to UGR											
ρ Ceiling	70	70	50	50	30	70	70	50	50	30	
ρ Walls	50	30	50	30	30	50	30	50	30	30	
ρ Floor	20	20	20	20	20	20	20	20	20	20	
Room Size X Y		Viewing direction at right angles to lamp axis					Viewing direction parallel to lamp axis				
2H	2H	16.2	17.2	16.5	17.5	17.7	16.2	17.2	16.5	17.5	17.7
	3H	18.0	18.9	18.3	19.2	19.4	18.0	18.9	18.3	19.2	19.4
	4H	18.7	19.6	19.0	19.8	20.1	18.7	19.6	19.0	19.8	20.1
	6H	19.2	20.0	19.5	20.3	20.6	19.2	20.0	19.5	20.3	20.6
	8H	19.4	20.2	19.7	20.5	20.8	19.4	20.2	19.7	20.5	20.8
12H	19.5	20.3	19.9	20.6	20.9	19.5	20.3	19.9	20.6	20.9	
4H	2H	16.8	17.7	17.1	18.0	18.2	16.8	17.7	17.1	18.0	18.2
	3H	18.8	19.6	19.2	19.9	20.2	18.8	19.6	19.2	19.9	20.2
	4H	19.6	20.3	20.0	20.6	21.0	19.6	20.3	20.0	20.6	21.0
	6H	20.3	20.9	20.7	21.2	21.6	20.3	20.9	20.7	21.2	21.6
	8H	20.5	21.1	21.0	21.4	21.9	20.5	21.1	21.0	21.4	21.9
12H	20.7	21.2	21.1	21.6	22.0	20.7	21.2	21.1	21.6	22.0	
8H	4H	19.9	20.5	20.4	20.9	21.3	19.9	20.5	20.4	20.9	21.3
	6H	20.7	21.2	21.2	21.6	22.0	20.7	21.2	21.2	21.6	22.0
	8H	21.1	21.4	21.5	21.9	22.4	21.1	21.4	21.5	21.9	22.4
	12H	21.3	21.6	21.8	22.1	22.6	21.3	21.6	21.8	22.1	22.6
12H	4H	20.0	20.4	20.4	20.8	21.3	20.0	20.4	20.4	20.8	21.3
	6H	20.8	21.2	21.3	21.6	22.1	20.8	21.2	21.3	21.6	22.1
	8H	21.2	21.5	21.7	22.0	22.5	21.2	21.5	21.7	22.0	22.5
Variation of the observer position for the luminaire distances S											
S = 1.0H	+0.3 / -0.3					+0.3 / -0.3					
S = 1.5H	+0.7 / -0.5					+0.7 / -0.5					
S = 2.0H	+1.3 / -0.8					+1.3 / -0.8					
Standard table	BK05					BK05					
Correction Summand	-2.8					-2.8					
Corrected Glare Indices referring to 5125lm Total Luminous Flux											

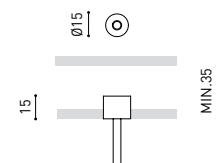
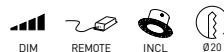
FEED



PRODUCT	
Model	Mains Trimless
Reference	A023-00-01- W N
Colour	W <input type="checkbox"/> RAL 9016 N <input type="checkbox"/> RAL 9005
Category	Accessories



PRODUCT	
Model	Mains Thick Trimless
Reference	A023-00-02- W N
Colour	W <input type="checkbox"/> RAL 9016 N <input type="checkbox"/> RAL 9005
Category	Accessories



Wire Trimless Accessory umfasst eine Reihe von Zubehörteilen, um Spanner und Kabel der Arkoslight Pendelleuchten direkt an der Decke ohne sichtbare Deckendosen oder Befestigungselemente zu installieren. Dadurch wird eine minimalistische und optisch saubere Umsetzung im Raum erzielt.

Mit Wire Trimless Accessory werden die an der Decke anliegenden Elemente des Standardprodukts (Deckendosen, Befestigungselemente, Treiberboxen...) durch eine einfache Einbauanwendung verborgen.

Wire Trimless Accessory sorgt für unauffällige Installation und eine äußerst minimalistische Ästhetik. Die Kabel kommen als Teil der Struktur aus der Decke. Dieses Detail sorgt für ein besonders nüchternes und essentielles Erscheinungsbild, insbesondere bei Kombinationen von mehreren Elementen.

FASTENING



PRODUCT	
Model	Steel Cable Trimless
Reference	A023-00-05- W N
Colour	W <input type="checkbox"/> RAL 9016 N <input type="checkbox"/> RAL 9005
Category	Accessories

3 Pcs. needed



Wire Trimless Accessory umfasst eine Reihe von Zubehörteilen, um Spanner und Kabel der Arkoslight Pendelleuchten direkt an der Decke ohne sichtbare Deckendosen oder Befestigungselemente zu installieren. Dadurch wird eine minimalistische und optisch saubere Umsetzung im Raum erzielt.

Mit Wire Trimless Accessory werden die an der Decke anliegenden Elemente des Standardprodukts (Deckendosen, Befestigungselemente, Treiberboxen...) durch eine einfache Einbauanwendung verborgen.

Wire Trimless Accessory sorgt für unauffällige Installation und eine äußerst minimalistische Ästhetik. Die Kabel kommen als Teil der Struktur aus der Decke. Dieses Detail sorgt für ein besonders nüchternes und essentielles Erscheinungsbild, insbesondere bei Kombinationen von mehreren Elementen.



INSTALLATION GUIDE

https://youtu.be/sa_xAgj4ji4

PRODUCT

Model	Trimless Tool D20 X D52 MM
Reference	A478-00-01
Category	Accessories





Fuente de luz (LED) reemplazable por un profesional autorizado

Replaceable (LED only) light source by an authorized professional.

Source lumineuse (LED) remplaçable par un professionnel agréé

Sorgente luminosa (LED) sostituibile da parte di un professionista autorizzato

Austauschbare (LED) Lichtquelle durch einen autorisierten Fachmann



Equipo de control reemplazable por un profesional autorizado

Replaceable control gear by an authorized professional

Dispositif de commande remplaçable par un professionnel agréé

Alimentatore sostituibile da parte di un professionista autorizzato

Auswechselbares Betriebsgerät durch autorisierten Fachmann

INSTRUCCIONES PARA EL FINAL DE VIDA Y LA ELIMINACIÓN LOS COMPONENTES

INSTRUCTIONS ON END-OF-LIFE AND COMPONENT DISPOSAL

INSTRUCTIONS POUR LA GESTION DES COMPOSANTS EN FIN DE VIE ET LEUR MISE AU REBUT

ISTRUZIONI PER IL FINE VITA E LO SMALTIMENTO DEI COMPONENTI

ANWEISUNGEN ZUR ENTSORGUNG DER LEUCHTENKOMPONENTEN



Interrumpir la alimentación del aparato
Cut the power supply to the luminaire
Couper l'alimentation du luminaire
Interrompere l'alimentazione dell'apparecchio
Stromversorgung der Leuchte unterbrechen



Quitar la(s) fuente(s) de luz para el desecho
Remove light source(s) for disposal
Retirer la (les) source(s) lumineuse(s) pour l'élimination
Rimuovere la/le sorgente/e di luce per lo smaltimento
Lichtquelle(n) zur Entsorgung entfernen



Quitar la batería para el desecho
Remove the battery for decommissioning
Retirer la batterie pour sa mise au rebut
Rimuovere la batteria per la dismissione
Die Batterie ordnungsgemäß entsorgen



Quitar el equipo de control para el desecho
Remove control gear for disposal
Retirer le dispositif de commande pour l'élimination
Rimuovere l'alimentatore per lo smaltimento
Betriebsgerät zur Entsorgung ausbauen



Enviar los materiales a un centro de recogida RAEE
Send the materials to a WEEE collection centre
Envoyer les matériaux dans une déchetterie DEEE
Inviare i materiali ad un centro di raccolta RAEE
Die Materialien in einem WEEE-Zentrum entsorgen

