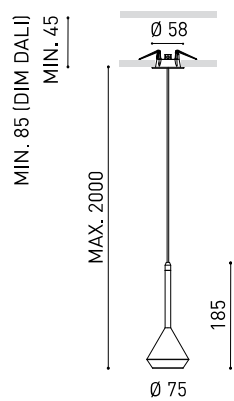




#### DIMENSIONI



#### ACCESSORI



CORD ACCESSORY



WIRE TRIMLESS ACCESSORY



TRIMLESS TOOL

#### PREMI



|                   |                                  |
|-------------------|----------------------------------|
| Nome              | SPIN 2M DIM TR.EDGE 40° 4000K MC |
| Articolo          | A2220212MC                       |
| Colore            | Rame metallizzato                |
| Colore della base | Nero Strutturato                 |
| RAL               | Bagno elettrolitico              |
| Categoria         | SUSPENSION                       |

#### PRODOTTO

SPIN 2M DIM TR.EDGE 40° 4000K MC

A2220212MC

Rame metallizzato

Nero Strutturato

Bagno elettrolitico

SUSPENSION

#### SORGENTE DI LUCE

|                                  |                 |
|----------------------------------|-----------------|
| Tipo                             | LED             |
| Flusso luminoso lordo            | 680 lm          |
| Temperatura di colore            | 4000 K          |
| Stabilità cromatica              | MacAdam Step 2  |
| Indice di Riproduzione Cromatica | CRI>90          |
| Potenza                          | 6,5 W           |
| Corrente                         | 700 mA          |
| Efficienza                       | 105 lm/W        |
| Ore di vita del LED              | L90B10 >60.000h |

#### APPARECCHIO | DATI FOTOMETRICI

|                           |     |
|---------------------------|-----|
| Efficienza luminosa       | 84% |
| Angolo del fascio di luce | 40° |

#### APPARECCHIO | DATI ELETTRICI

|                                |                                        |
|--------------------------------|----------------------------------------|
| Driver                         | Incluso                                |
| Valori di potenza del sistema  | 9,09 W                                 |
| Tensione                       | 220V/240V                              |
| Frequenza                      | 50/60 Hz                               |
| Regolazione                    | Taglio di fase - Altri DIM, consultare |
| Classe di isolamento elettrico | <input type="checkbox"/>               |

#### ALTRI DATI

|                                 |                                  |
|---------------------------------|----------------------------------|
| Tenuta stagna                   | IP20                             |
| Wireless control                | Consultare                       |
| Misure di incasso               | Ø50 mm                           |
| Lunghezza del cavo              | Max. 2 m                         |
| Tenditore di regolazione rapida | No                               |
| Peso                            | 490 g                            |
| Peso compresso l'imballaggio    | 640 g                            |
| Dimensioni dell'imballaggio     | 253 x 152 x 102 mm               |
| Unità per imballaggio           | 1                                |
| Materiali                       | Alluminio / Polimetilmetacrilato |

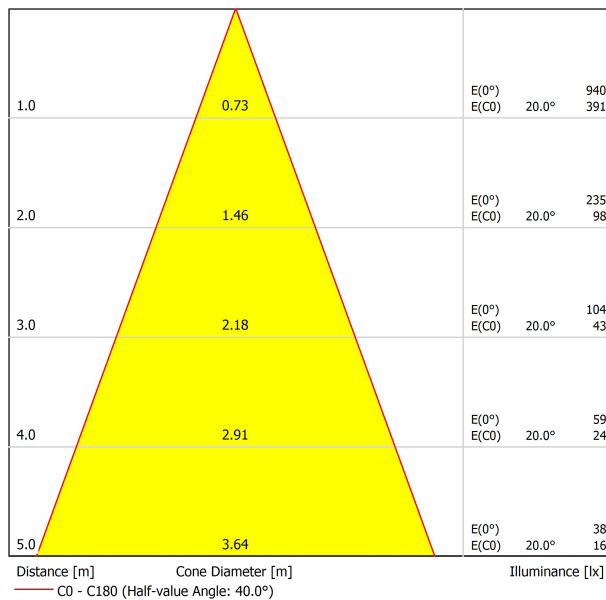


Dimensioni ridotte, linee essenziali e geometria rivoluzionaria in un pezzo da sospensione per illuminazione direzionale. Il suo cavo ultra-sottile gli conferisce una sensazione di flottazione aerea. Spin può essere installato individualmente o in gruppo.

DIAGRAMMA DI ABBAGLIAMENTO POLARE



DIAGRAMMA CONICO





## DRIVER


|            |                     |
|------------|---------------------|
| 0433-01-15 | DRIVER PH.CUT 700mA |
|------------|---------------------|

## PHASE CUT DIMMERS TESTED FOR COMPATIBILITY:

| Brand / Manufacturer | Model number  | Dimming Type  |
|----------------------|---------------|---------------|
| Busch-Jaeger         | 6523 U-102    | Trailing edge |
| Busch-Jaeger         | 6523 UR-103   | Trailing edge |
| Niko                 | 310-0190X     | Trailing edge |
| Jung                 | LB-Management | Trailing edge |
| HZC Electric         | AU-P3         | Trailing edge |
| Philips              | SED-200A      | Trailing edge |
| Merten/Schneider     | SBD315RC      | Trailing edge |
| Etman                | ETM327        | Trailing edge |
| Etman                | ETM329        | Trailing edge |
| Etman (EGANT)        | U321V2        | Trailing edge |
| Casambi              | CBU-TED       | Trailing edge |

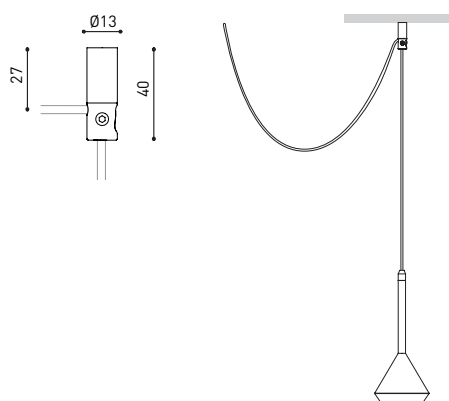
THE PARTICULAR CONDITIONS OF EACH INSTALLATION AND THE SPECIFICATIONS AND CONDITIONS OF USE OF EACH REGULATOR, MAY DIFFER FROM THOSE CONSIDERED IN THE COMPATIBILITY TESTING, AND AFFECT ITS PERFORMANCE IN SAID INSTALLATION.

FOR MORE INFO, PLEASE CONSULT



|           | PRODUCT                                                                             |
|-----------|-------------------------------------------------------------------------------------|
| Model     | Cord Accessory                                                                      |
| Reference | 02230000   W   N                                                                    |
| Colour    | W <input type="checkbox"/> RAL 9016   N <input checked="" type="checkbox"/> RAL9005 |
| Category  | Accessories                                                                         |

## DIMENSIONAL DRAWING





|                  |                                                                           |
|------------------|---------------------------------------------------------------------------|
| <b>Model</b>     | Coaxial Trimless                                                          |
| <b>Reference</b> | A023-00-03-   W   N                                                       |
| <b>Colour</b>    | W <input type="checkbox"/> RAL 9016   N <input type="checkbox"/> RAL 9005 |
| <b>Category</b>  | Accessories                                                               |



#### DIMENSIONAL DRAWING



Wire Trimless Accessory è una collezione di accessori che permettono di installare i tenditori e i cavi degli apparecchi a sospensione di Arkoslight direttamente al soffitto, senza rosone né fissaggio a vista. In questo modo si ottiene un'applicazione minimalista e visibilmente pulita nello spazio.

Con i Wire Trimless Accessory gli elementi adiacenti al soffitto del prodotto standard (rosone, fissaggi, scatole di driver...) si nascondono mediante una semplice applicazione ad incasso.

Wire Trimless Accessory riduce il peso visivo dell'impianto e crea un'estetica estremamente minimalista. I cavi nascono dal materiale al soffitto come parte della struttura. Questo dettaglio crea una disposizione molto più pura ed essenziale, soprattutto nelle composizioni di varie unità.



INSTALLATION GUIDE

[https://youtu.be/sa\\_xAgj4ji4](https://youtu.be/sa_xAgj4ji4)



**PRODUCT**

|           |                                   |
|-----------|-----------------------------------|
| Model     | Trimless Tool <b>D20 X D52 MM</b> |
| Reference | A478-00-01                        |
| Category  | Accessories                       |





Fuente de luz (LED) reemplazable por un profesional autorizado

Replaceable (LED only) light source by an authorized professional.

Source lumineuse (LED) remplaçable par un professionnel agréé

Sorgente luminosa (LED) sostituibile da parte di un professionista autorizzato

Austauschbare (LED) Lichtquelle durch einen autorisierten Fachmann



Equipo de control reemplazable por un profesional autorizado

Replaceable control gear by an authorized professional

Dispositif de commande remplaçable par un professionnel agréé

Alimentatore sostituibile da parte di un professionista autorizzato

Auswechselbares Betriebsgerät durch autorisierten Fachmann

INSTRUCCIONES PARA EL FINAL DE VIDA Y LA ELIMINACIÓN LOS COMPONENTES  
 INSTRUCTIONS ON END-OF-LIFE AND COMPONENT DISPOSAL  
 INSTRUCTIONS POUR LA GESTION DES COMPOSANTS EN FIN DE VIE ET LEUR MISE AU REBUT  
 ISTRUZIONI PER IL FINE VITA E LO SMALTIMENTO DEI COMPONENTI  
 ANWEISUNGEN ZUR ENTSORGUNG DER LEUCHTENKOMPONENTEN



Interrumpir la alimentación del aparato  
 Cut the power supply to the luminaire  
 Couper l'alimentation du luminaire  
 Interrompere l'alimentazione dell'apparecchio  
 Stromversorgung der Leuchte unterbrechen



Quitar la(s) fuente(s) de luz para el desecho  
 Remove light source(s) for disposal  
 Retirer la (les) source(s) lumineuse(s) pour l'élimination  
 Rimuovere la/le sorgente/e di luce per lo smaltimento  
 Lichtquelle(n) zur Entsorgung entfernen



Quitar la batería para el desecho  
 Remove the battery for decommissioning  
 Retirer la batterie pour sa mise au rebut  
 Rimuovere la batteria per la dismissione  
 Die Batterie ordnungsgemäß entsorgen



Quitar el equipo de control para el desecho  
 Remove control gear for disposal  
 Retirer le dispositif de commande pour l'élimination  
 Rimuovere l'alimentatore per lo smaltimento  
 Betriebsgerät zur Entsorgung ausbauen



Enviar los materiales a un centro de recogida RAEE  
 Send the materials to a WEEE collection centre  
 Envoyer les matériaux dans une déchetterie DEEE  
 Inviare i materiali ad un centro di raccolta RAEE  
 Die Materialien in einem WEEE-Zentrum entsorgen

