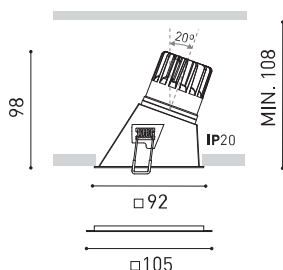




Dimensiones



Accesorios



IP65 ACCESSORY



ADD-ON BEZEL

Premios



Nombre	SWAP SQUARE ASYMM 6W DALI/PUSH DIM TO WARM WN
Referencia	A2553339WN
Color	Blanco-Negro
RAL	Color en masa similar a RAL 9010 & 9005
Categoría	CEILING RECESSED

Tipo	LED
Flujo luminoso	640 lm
Temperatura de color	Dim to warm 3000 - 1800 K
Estabilidad cromática	MacAdam Step 3
Índice de reproducción cromática	CRI > 90
Potencia	6 W
Corriente	350 mA
Eficacia	107 lm/W
Horas de vida del LED	L80B20 > 55.000h
Eficiencia energética	F

Eficiencia lumínica	58%
Ángulo del haz de luz	52°

Driver	Incluido - Conexión rápida
Potencia del sistema	7,88 W
Tensión	220V/240V
Frecuencia	50/60 Hz
Regulación	DALI / Push - Otros DIM, consultar
Clase de seguridad eléctrica	□

Estanqueidad	IP20
Control inalámbrico	Consultar
Alimentación de emergencia	Consultar
Resistencia a impactos	IK07
Medidas de empotramiento	85 x 85 mm
Peso	250 g
Peso con embalaje	298,5 g
Dimensiones embalaje	147 x 132 x 134 mm
Unidades por embalaje	1
Materiales	Aluminio / Policarbonato

PRODUCTO

FUENTE DE LUZ

LUMINARIA | DATOS FOTOMÉTRICOS

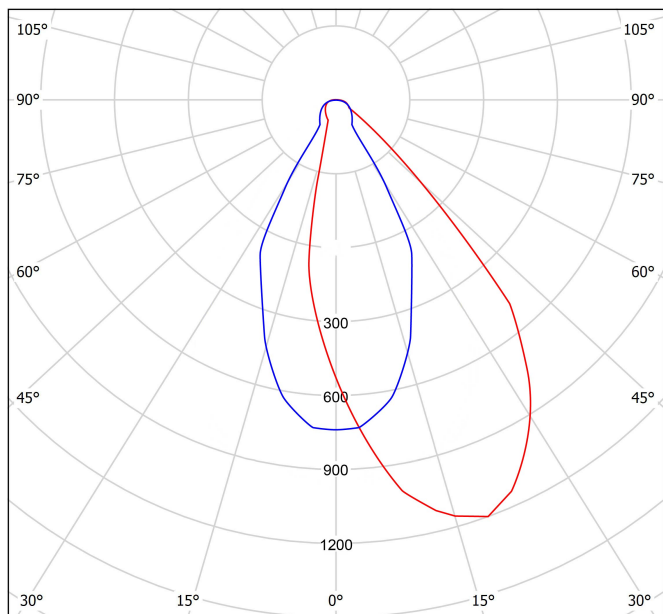
LUMINARIA | DATOS ELÉCTRICOS

OTROS DATOS



Swap es un spot LED empotrable que destaca por el minimalismo de su estética, su perfecta integración en el techo y un notable confort visual, gracias a su pequeño reflector ubicado en posición retranqueada respecto al plano del techo. Al encenderse, su pantalla en acabado mate genera un atractivo efecto, un discreto círculo de luz. Incluye un bisel extra, de uso opcional, para cubrir diámetros de empotramiento mayores.

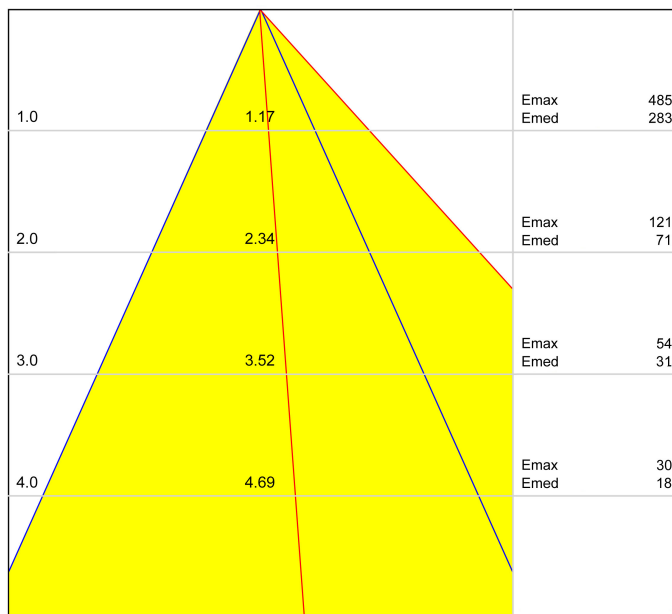
Diagrama polar



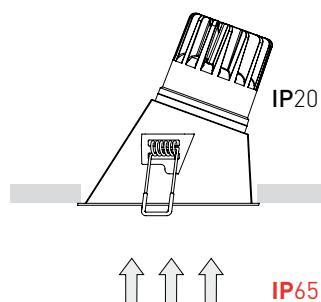
cd/klm
 — C0 - C180 — C90 - C270

$\eta = 80\%$

Diagrama cónico



Distance [m] Cone Diameter [m] Illuminance [lx]
 — C90 - C270 (Half-value Angle: 45°) — C0 - C180 (Half-value Angle: 38°)



	PRODUCT
Model	IP65 Accessory Square
Reference	A2543065 W N
Category	Accessories

PRE-ENSAMBLADO. NO SE VENDE POR SEPARADO.
AFECTA A LOS PARÁMETROS LUMÍNICOS.



Accesorio Swap IP65

Como valor diferencial, Swap IP65 consigue su elevada estanqueidad conservando la misma estética que un Swap estándar. El aislamiento se consigue con una protección, justo delante del LED, y una junta de silicona en la parte interna del bisel. Así, el aspecto exterior es idéntico a cualquier otro Swap IP20.



Model	Swap Square Add-On Bezel
Colour	W □ Matt white
Category	Accessories

PRODUCT



85-89

+

89-101

Bisel extra

Complemento siempre incluido pero de uso opcional.

Extiende el bisel de la pieza para cubrir empotramientos mayores, conservando el minimalismo de Swap y su perfecta integración en el techo.

Fácil instalación. Ideal para reformas en las que reemplazar puntos de luz, con agujeros preexistentes, sin obras en el techo ni volver a pintar. Swap es la mejor opción de actualización al LED, frente a las lámparas de sustitución 'retrofit'.



Fuente de luz (LED) reemplazable por un profesional autorizado

Replaceable (LED only) light source by an authorized professional.

Source lumineuse (LED) remplaçable par un professionnel agréé

Sorgente luminosa (LED) sostituibile da parte di un professionista autorizzato

Austauschbare (LED) Lichtquelle durch einen autorisierten Fachmann



Equipo de control reemplazable por un profesional autorizado

Replaceable control gear by an authorized professional

Dispositif de commande remplaçable par un professionnel agréé

Alimentatore sostituibile da parte di un professionista autorizzato

Auswechselbares Betriebsgerät durch autorisierten Fachmann

Instrucciones para el final de vida y la eliminación de los componentes:

Instructions on end-of-life and component disposal:

Instructions pour la gestion des composants en fin de vie et leur mise au rebut :

Istruzioni per il fine vita e lo smaltimento dei componenti:

Anweisungen zur entsorgung der Leuchtenkomponenten:



Interrumpir la alimentación del aparato
Cut the power supply to the luminaire
Couper l'alimentation du luminaire
Interrompere l'alimentazione dell'apparecchio
Stromversorgung der Leuchte unterbrechen



Quitar la(s) fuente(s) de luz para el desecho
Remove light source(s) for disposal
Retirer la (les) source(s) lumineuse(s) pour l'élimination
Rimuovere la/le sorgente/e di luce per lo smaltimento
Lichtquelle(n) zur Entsorgung entfernen



Quitar la batería para el desecho
Remove the battery for decommissioning
Retirer la batterie pour sa mise au rebut
Rimuovere la batteria per la dismissione
Die Batterie ordnungsgemäß entsorgen



Quitar el equipo de control para el desecho
Remove control gear for disposal
Retirer le dispositif de commande pour l'élimination
Rimuovere l'alimentatore per lo smaltimento
Betriebsgerät zur Entsorgung ausbauen



Enviar los materiales a un centro de recogida RAEE
Send the materials to a WEEE collection centre
Envoyer les matériaux dans une déchetterie DEEE
Inviare i materiali ad un centro di raccolta RAEE
Die Materialien in einem WEEE-Zentrum entsorgen

