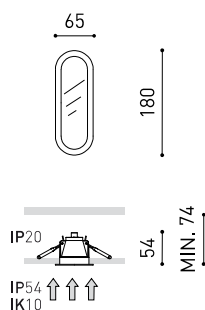




DIMENSIONES



PREMIOS



Nombre	OLYMPIA MINI DIM PUSH 3000K W
Referencia	A2580021W
Color	Blanco Mate
RAL	Color en masa similar a RAL 9016
Categoría	CEILING RECESSED

FUENTE DE LUZ

Tipo	LED
Flujo Luminoso	800 lm
Temperatura de color	3000 K
Estabilidad cromática	MacAdam Step 2
Índice de reproducción cromática	CRI > 90
Potencia	5,5 W
Corriente	500 mA
Eficacia	145 lm/W
Horas de Vida del LED	L80B10 > 60.000h

LUMINARIA | DATOS FOTOMÉTRICOS

Eficiencia Lumínica	63%
Ángulo del haz de luz	87°

LUMINARIA | DATOS ELÉCTRICOS

Driver	Incluido - Conectado
Potencia del sistema	7,64 W
Tensión	220V/240V
Frecuencia	50/60 Hz
Regulación	Push
Clase de seguridad eléctrica	□

OTROS DATOS

Estanqueidad	IP54
Control inalámbrico	Consultar
Alimentación de emergencia	Consultar
Resistencia a impactos	IK10
Medidas de empotramiento	Ø52 x 167 mm
Peso	390 g
Peso con embalaje	527,6 g
Dimensiones embalaje	137 x 246 x 77 mm
Unidades por embalaje	1
Materiales	Aluminio / Policarbonato / Policarbonato Mate



Olympia es una luminaria empotrable LED para funciones de iluminación general. Su geometría representa una evolución del concepto downlight por su forma longitudinal, frente al estándar circular. Esta característica abre un nuevo abanico de posibilidades a los profesionales de la arquitectura y el diseño interior. Su forma permite aplicar efectos ópticos que subrayen la percepción de anchura o longitud en un espacio, enfatizar itinerarios, marcar importancias o influir en el ritmo de tránsito por la estancia.

DIAGRAMA POLAR

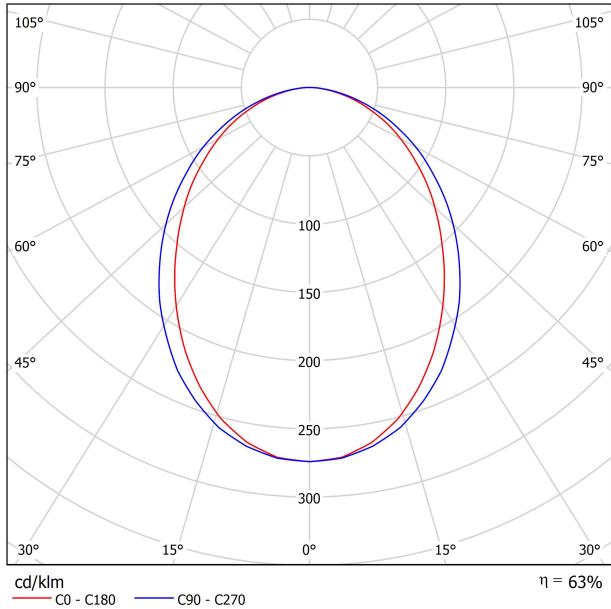
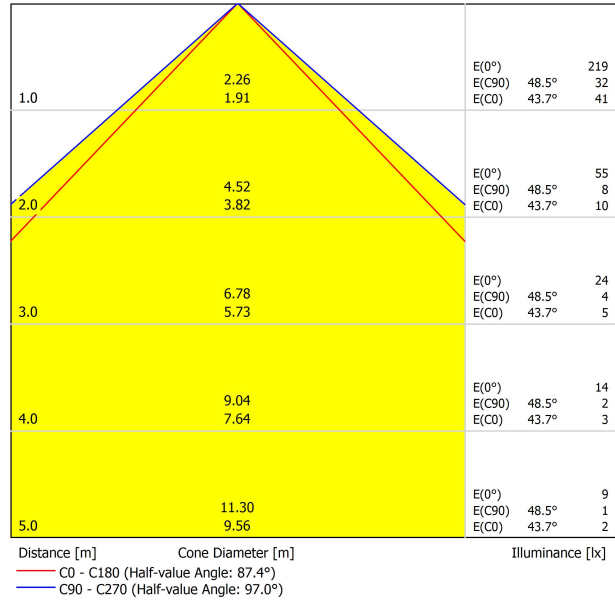


DIAGRAMA CÓNICO



UGR

Glare Evaluation According to UGR											
ρ Ceiling	70	70	50	50	30	70	70	50	50	30	
ρ Walls	50	30	50	30	30	50	30	50	30	30	
ρ Floor	20	20	20	20	20	20	20	20	20	20	
Room Size X Y		Viewing direction at right angles to lamp axis					Viewing direction parallel to lamp axis				
2H	2H	21.1	22.4	21.4	22.6	22.8	21.7	23.0	22.0	23.2	23.5
	3H	22.7	23.9	23.0	24.1	24.4	23.4	24.6	23.7	24.8	25.1
	4H	23.3	24.4	23.7	24.7	25.0	24.0	25.1	24.4	25.4	25.7
	6H	23.7	24.7	24.1	25.0	25.4	24.5	25.5	24.8	25.8	26.1
	8H	23.9	24.8	24.2	25.2	25.5	24.6	25.6	25.0	25.9	26.2
12H	24.0	24.9	24.3	25.2	25.5	24.7	25.6	25.1	26.0	26.3	
4H	2H	21.7	22.8	22.0	23.0	23.3	22.2	23.3	22.5	23.5	23.8
	3H	23.5	24.4	23.9	24.8	25.1	24.1	25.0	24.5	25.3	25.7
	4H	24.3	25.1	24.7	25.4	25.8	24.9	25.7	25.3	26.0	26.4
	6H	24.8	25.5	25.2	25.9	26.3	25.4	26.2	25.9	26.5	26.9
	8H	25.0	25.7	25.5	26.1	26.5	25.6	26.3	26.1	26.7	27.1
12H	25.2	25.7	25.6	26.1	26.6	25.8	26.4	26.2	26.8	27.2	
8H	4H	24.6	25.2	25.0	25.6	26.0	25.1	25.8	25.6	26.2	26.6
	6H	25.3	25.8	25.7	26.2	26.7	25.8	26.4	26.3	26.8	27.2
	8H	25.6	26.0	26.0	26.5	26.9	26.1	26.6	26.6	27.0	27.5
	12H	25.7	26.1	26.2	26.6	27.1	26.3	26.7	26.8	27.2	27.7
12H	4H	24.6	25.2	25.1	25.6	26.0	25.1	25.7	25.6	26.1	26.6
	6H	25.4	25.8	25.8	26.3	26.7	25.9	26.3	26.4	26.8	27.3
	8H	25.7	26.1	26.2	26.5	27.0	26.2	26.6	26.7	27.1	27.6
Variation of the observer position for the luminaire distances S											
S = 1.0H	+0.1 / -0.2					+0.1 / -0.1					
S = 1.5H	+0.3 / -0.4					+0.2 / -0.4					
S = 2.0H	+0.4 / -0.8					+0.4 / -0.7					
Standard table	BK05					BK06					
Correction Summand	7.3					8.4					
Corrected Glare Indices referring to 800lm Total Luminous Flux											



Fuente de luz (LED) reemplazable por un profesional autorizado

Replaceable (LED only) light source by an authorized professional.

Source lumineuse (LED) remplaçable par un professionnel agréé

Sorgente luminosa (LED) sostituibile da parte di un professionista autorizzato

Austauschbare (LED) Lichtquelle durch einen autorisierten Fachmann



Equipo de control reemplazable por un profesional autorizado

Replaceable control gear by an authorized professional

Dispositif de commande remplaçable par un professionnel agréé

Alimentatore sostituibile da parte di un professionista autorizzato

Auswechselbares Betriebsgerät durch autorisierten Fachmann

INSTRUCCIONES PARA EL FINAL DE VIDA Y LA ELIMINACIÓN LOS COMPONENTES
 INSTRUCTIONS ON END-OF-LIFE AND COMPONENT DISPOSAL
 INSTRUCTIONS POUR LA GESTION DES COMPOSANTS EN FIN DE VIE ET LEUR MISE AU REBUT
 ISTRUZIONI PER IL FINE VITA E LO SMALTIMENTO DEI COMPONENTI
 ANWEISUNGEN ZUR ENTSORGUNG DER LEUCHTENKOMPONENTEN



Interrumpir la alimentación del aparato
 Cut the power supply to the luminaire
 Couper l'alimentation du luminaire
 Interrompere l'alimentazione dell'apparecchio
 Stromversorgung der Leuchte unterbrechen



Quitar la(s) fuente(s) de luz para el desecho
 Remove light source(s) for disposal
 Retirer la (les) source(s) lumineuse(s) pour l'élimination
 Rimuovere la/le sorgente/e di luce per lo smaltimento
 Lichtquelle(n) zur Entsorgung entfernen



Quitar la batería para el desecho
 Remove the battery for decommissioning
 Retirer la batterie pour sa mise au rebut
 Rimuovere la batteria per la dismissione
 Die Batterie ordnungsgemäß entsorgen



Quitar el equipo de control para el desecho
 Remove control gear for disposal
 Retirer le dispositif de commande pour l'élimination
 Rimuovere l'alimentatore per lo smaltimento
 Betriebsgerät zur Entsorgung ausbauen



Enviar los materiales a un centro de recogida RAEE
 Send the materials to a WEEE collection centre
 Envoyer les matériaux dans une déchetterie DEEE
 Inviare i materiali ad un centro di raccolta RAEE
 Die Materialien in einem WEEE-Zentrum entsorgen

