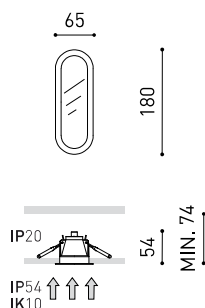




Dimensiones



Premios



Nombre	OLYMPIA MINI DIM DALI 4000K W
Referencia	A2580042W
Color	Blanco Mate
RAL	Color en masa similar a RAL 9016
Categoría	CEILING RECESSED
Tipo	LED
Flujo luminoso	825 lm
Temperatura de color	4000 K
Estabilidad cromática	MacAdam Step 2
Índice de reproducción cromática	CRI > 90
Potencia	5,5 W
Corriente	500 mA
Eficacia	150 lm/W
Horas de vida del LED	L80B10 > 60.000h
Eficiencia energética	D
Eficiencia lumínica	63%
Ángulo del haz de luz	87°
Driver	Incluido - Conectado
Potencia del sistema	7,64 W
Tensión	220V/240V
Frecuencia	50/60 Hz
Regulación	DALI
Clase de seguridad eléctrica	<input type="checkbox"/>
Estanqueidad	IP54
Control inalámbrico	Consultar
Alimentación de emergencia	Consultar
Resistencia a impactos	IK10
Medidas de empotramiento	Ø52 x 167 mm
Peso	390 g
Peso con embalaje	527,6 g
Dimensiones embalaje	137 x 246 x 77 mm
Unidades por embalaje	1
Materiales	Aluminio / Policarbonato / Policarbonato Mate

PRODUCTO

FUENTE DE LUZ

LUMINARIA | DATOS FOTOMÉTRICOS

LUMINARIA | DATOS ELÉCTRICOS

OTROS DATOS



Olympia es una luminaria empotrable LED para funciones de iluminación general. Su geometría representa una evolución del concepto downlight por su forma longitudinal, frente al estándar circular. Esta característica abre un nuevo abanico de posibilidades a los profesionales de la arquitectura y el diseño interior. Su forma permite aplicar efectos ópticos que subrayen la percepción de anchura o longitud en un espacio, enfatizar itinerarios, marcar importancias o influir en el ritmo de tránsito por la estancia.

Diagrama polar

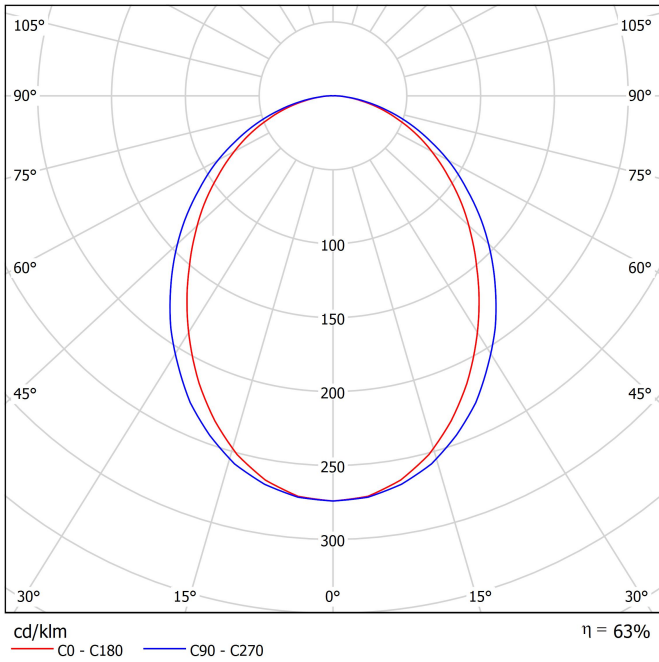
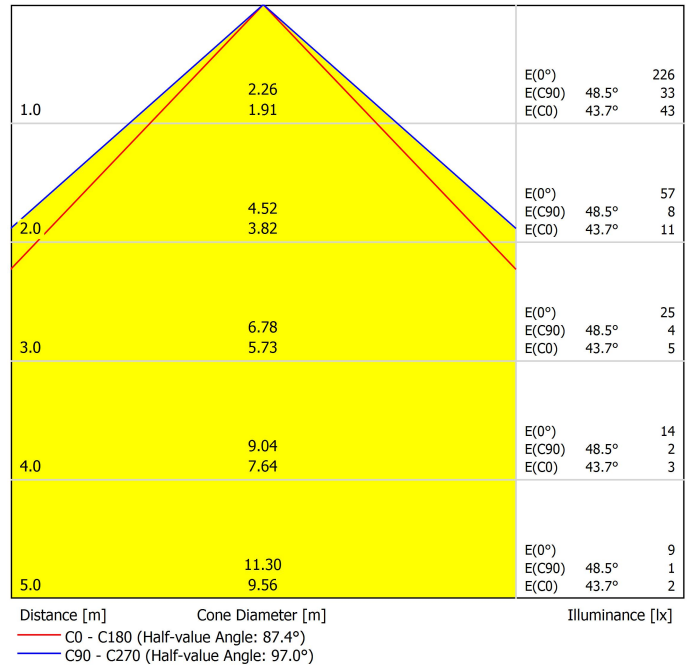


Diagrama cónico



UGR

Glare Evaluation According to UGR											
ρ Ceiling	70	70	50	50	30	70	70	50	50	30	
ρ Walls	50	30	50	30	30	50	30	50	30	30	
ρ Floor	20	20	20	20	20	20	20	20	20	20	
Room Size X Y	Viewing direction at right angles to lamp axis					Viewing direction parallel to lamp axis					
2H	2H	21.2	22.5	21.5	22.7	22.9	21.8	23.1	22.1	23.3	23.6
	3H	22.8	24.0	23.1	24.2	24.5	23.5	24.7	23.9	24.9	25.2
	4H	23.4	24.5	23.8	24.8	25.1	24.2	25.2	24.5	25.5	25.8
	6H	23.9	24.8	24.2	25.1	25.5	24.6	25.6	24.9	25.9	26.2
	8H	24.0	24.9	24.4	25.3	25.6	24.7	25.7	25.1	26.0	26.3
12H	24.1	25.0	24.5	25.3	25.7	24.8	25.7	25.2	26.1	26.4	
4H	2H	21.8	22.9	22.1	23.1	23.4	22.3	23.4	22.6	23.7	23.9
	3H	23.6	24.6	24.0	24.9	25.2	24.2	25.1	24.6	25.5	25.8
	4H	24.4	25.2	24.8	25.5	25.9	25.0	25.8	25.4	26.1	26.5
	6H	24.9	25.6	25.4	26.0	26.4	25.6	26.3	26.0	26.6	27.0
	8H	25.1	25.8	25.6	26.2	26.6	25.8	26.4	26.2	26.8	27.2
12H	25.3	25.8	25.7	26.3	26.7	25.9	26.5	26.3	26.9	27.3	
8H	4H	24.7	25.3	25.1	25.7	26.2	25.2	25.9	25.7	26.3	26.7
	6H	25.4	25.9	25.8	26.3	26.8	25.9	26.5	26.4	26.9	27.3
	8H	25.7	26.1	26.1	26.6	27.0	26.2	26.7	26.7	27.1	27.6
	12H	25.9	26.3	26.3	26.7	27.2	26.4	26.8	26.9	27.3	27.8
	12H	25.9	26.3	26.3	26.7	27.2	26.4	26.8	26.9	27.3	27.8
12H	4H	24.7	25.3	25.2	25.7	26.2	25.2	25.8	25.7	26.2	26.7
	6H	25.5	25.9	25.9	26.4	26.8	26.0	26.4	26.5	26.9	27.4
	8H	25.8	26.2	26.3	26.6	27.1	26.3	26.7	26.8	27.2	27.7
Variation of the observer position for the luminaire distances S											
S = 1.0H	+0.1 / -0.2					+0.1 / -0.1					
S = 1.5H	+0.3 / -0.4					+0.2 / -0.4					
S = 2.0H	+0.4 / -0.8					+0.4 / -0.7					
Standard table	BK05					BK06					
Correction Summand	7,3					8,4					
Corrected Glare Indices referring to 825lm Total Luminous Flux											



Fuente de luz (LED) reemplazable por un profesional autorizado

Replaceable (LED only) light source by an authorized professional.

Source lumineuse (LED) remplaçable par un professionnel agréé

Sorgente luminosa (LED) sostituibile da parte di un professionista autorizzato

Austauschbare (LED) Lichtquelle durch einen autorisierten Fachmann



Equipo de control reemplazable por un profesional autorizado

Replaceable control gear by an authorized professional

Dispositif de commande remplaçable par un professionnel agréé

Alimentatore sostituibile da parte di un professionista autorizzato

Auswechselbares Betriebsgerät durch autorisierten Fachmann

Instrucciones para el final de vida y la eliminación de los componentes:

Instructions on end-of-life and component disposal:

Instructions pour la gestion des composants en fin de vie et leur mise au rebut :

Istruzioni per il fine vita e lo smaltimento dei componenti:

Anweisungen zur entsorgung der Leuchtenkomponenten:



Interrumpir la alimentación del aparato
Cut the power supply to the luminaire
Couper l'alimentation du luminaire
Interrompere l'alimentazione dell'apparecchio
Stromversorgung der Leuchte unterbrechen



Quitar la(s) fuente(s) de luz para el desecho
Remove light source(s) for disposal
Retirer la (les) source(s) lumineuse(s) pour l'élimination
Rimuovere la/le sorgente/e di luce per lo smaltimento
Lichtquelle(n) zur Entsorgung entfernen



Quitar la batería para el desecho
Remove the battery for decommissioning
Retirer la batterie pour sa mise au rebut
Rimuovere la batteria per la dismissione
Die Batterie ordnungsgemäß entsorgen



Quitar el equipo de control para el desecho
Remove control gear for disposal
Retirer le dispositif de commande pour l'élimination
Rimuovere l'alimentatore per lo smaltimento
Betriebsgerät zur Entsorgung ausbauen



Enviar los materiales a un centro de recogida RAEE
Send the materials to a WEEE collection centre
Envoyer les matériaux dans une déchetterie DEEE
Inviare i materiali ad un centro di raccolta RAEE
Die Materialien in einem WEEE-Zentrum entsorgen

