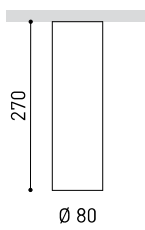




Dimensiones

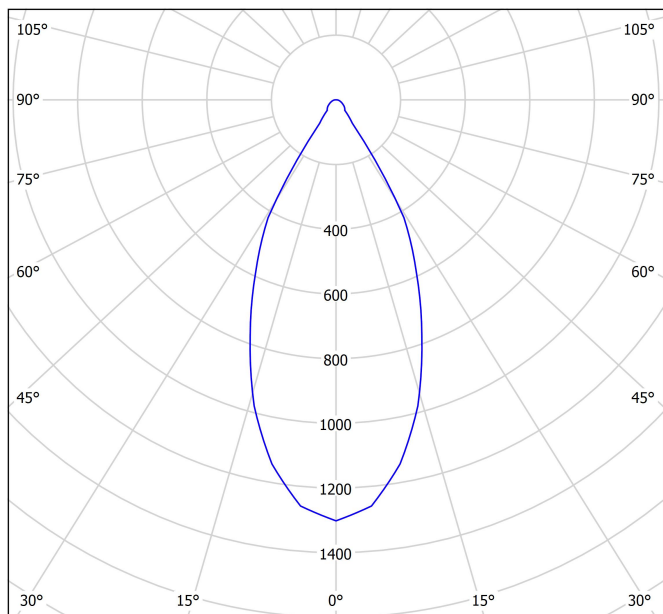


Nombre	SCOPE 27 SURFACE 7W DIM PH.CUT 2700K WG
Referencia	A2602000WG
Color	Blanco-Oro - Otros colores, consultar
RAL	9016 & 1036
Categoría	SURFACE
PRODUCTO	
Tipo	LED
Flujo luminoso	910 lm
Temperatura de color	2700 K
Estabilidad cromática	MacAdam Step 2
Índice de reproducción cromática	CRI>90
Potencia	7 W
Corriente	200 mA
Eficacia	130 lm/W
Horas de vida del LED	L90B10 >55.000h
Eficiencia energética	E
FUENTE DE LUZ	
Eficiencia lumínica	84%
Ángulo del haz de luz	47°
LUMINARIA DATOS FOTOMÉTRICOS	
LUMINARIA DATOS ELÉCTRICOS	
Driver	Incluido - Conexión rápida
Potencia del sistema	8,39 W
Tensión	220V/240V
Frecuencia	50/60 Hz
Regulación	Recorte de Fase
Clase de seguridad eléctrica	<input type="checkbox"/>
OTROS DATOS	
Estanqueidad	IP20
Peso	850 g
Peso con embalaje	976 g
Dimensiones embalaje	336 x 114 x 104 mm
Unidades por embalaje	1
Materiales	Aluminio / Policarbonato



Scope es una luminaria LED para aplicaciones de suspensión y superficie. Formalmente concebida como un cilindro vertical, destaca por la pureza y sencillez de sus líneas. Su fuente de luz LED retranqueada, su mínimo reflector y su pantalla interior mate -en diferentes colores- ofrecen un elevado confort visual y un elegante efecto decorativo.

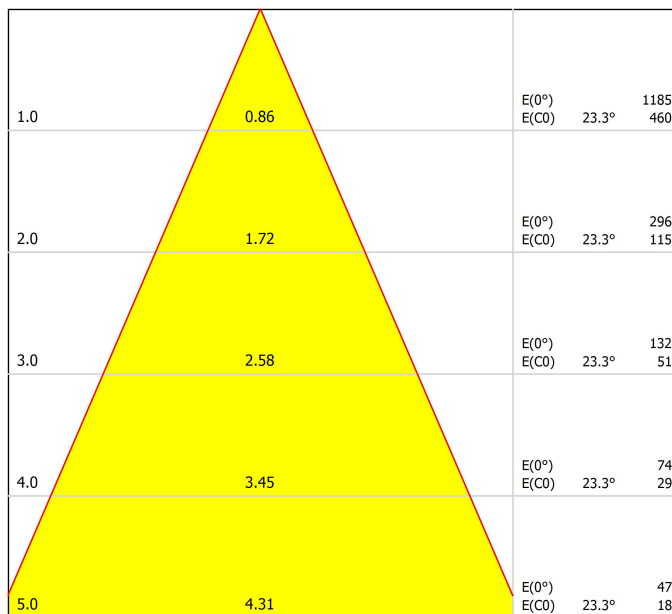
Diagrama polar



cd/klm
 — C0 - C180 — C90 - C270

$\eta = 84\%$

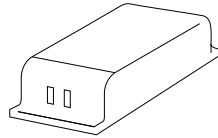
Diagrama cónico



Distance [m] Cone Diameter [m]

Illuminance [lx]

— C0 - C180 (Half-value Angle: 46.6°)



DRIVER

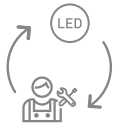
0433-01-28 DRIVER LED 7.5W 200mA DIM PH.CUT

PHASE CUT DIMMERS TESTED FOR COMPATIBILITY:

Brand / Manufacturer	Model number	Dimming Type
Busch	2247U	Leading edge
Busch	6523 U	Leading edge
Legrand	Cat 400T	Trailing edge
Legrand	6708300%	Trailing edge
Legrand	77006200%	Trailing edge
NIKO	310-01900	Trailing edge
NIKO	310-02700	Trailing edge
NIKO	310-02800	Trailing edge
OSRAM	MCU Te250	Trailing edge
Siemens	5TC8 284	Trailing edge
Diginet	MEDM/LED Smart phase (DGLCDM400)	Trailing edge
Clipsal	32ELEDM	Trailing edge
Hager B&R	WBMD400LED	Trailing edge
V-PRO	250W MAX. GLS	Trailing edge
SG	LEDDIM 400	Trailing edge
ELKO	316 GLED	Leading edge
Hamilton	LEDIT-B100	Trailing edge
VLTIMATE	GU6012L	Trailing edge
SHUTTLE	SDIM-T-LED500W	Leading edge
RADIANT	LEDDIMO4-500W	Trailing edge
GIRA	238500%	Trailing /Leading edge
JUNG	122400%	Trailing /Leading edge

THE PARTICULAR CONDITIONS OF EACH INSTALLATION AND THE SPECIFICATIONS AND CONDITIONS OF USE OF EACH REGULATOR, MAY DIFFER FROM THOSE CONSIDERED IN THE COMPATIBILITY TESTING, AND AFFECT ITS PERFORMANCE IN SAID INSTALLATION.

FOR MORE INFO, PLEASE CONSULT



Fuente de luz (LED) reemplazable por un profesional autorizado

Replaceable (LED only) light source by an authorized professional.

Source lumineuse (LED) remplaçable par un professionnel agréé

Sorgente luminosa (LED) sostituibile da parte di un professionista autorizzato

Austauschbare (LED) Lichtquelle durch einen autorisierten Fachmann



Equipo de control reemplazable por un profesional autorizado

Replaceable control gear by an authorized professional

Dispositif de commande remplaçable par un professionnel agréé

Alimentatore sostituibile da parte di un professionista autorizzato

Auswechselbares Betriebsgerät durch autorisierten Fachmann

Instrucciones para el final de vida y la eliminación de los componentes:

Instructions on end-of-life and component disposal:

Instructions pour la gestion des composants en fin de vie et leur mise au rebut :

Istruzioni per il fine vita e lo smaltimento dei componenti:

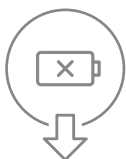
Anweisungen zur entsorgung der Leuchtenkomponenten:



Interrumpir la alimentación del aparato
Cut the power supply to the luminaire
Couper l'alimentation du luminaire
Interrompere l'alimentazione dell'apparecchio
Stromversorgung der Leuchte unterbrechen



Quitar la(s) fuente(s) de luz para el desecho
Remove light source(s) for disposal
Retirer la (les) source(s) lumineuse(s) pour l'élimination
Rimuovere la/le sorgente/e di luce per lo smaltimento
Lichtquelle(n) zur Entsorgung entfernen



Quitar la batería para el desecho
Remove the battery for decommissioning
Retirer la batterie pour sa mise au rebut
Rimuovere la batteria per la dismissione
Die Batterie ordnungsgemäß entsorgen



Quitar el equipo de control para el desecho
Remove control gear for disposal
Retirer le dispositif de commande pour l'élimination
Rimuovere l'alimentatore per lo smaltimento
Betriebsgerät zur Entsorgung ausbauen



Enviar los materiales a un centro de recogida RAEE
Send the materials to a WEEE collection centre
Envoyer les matériaux dans une déchetterie DEEE
Inviare i materiali ad un centro di raccolta RAEE
Die Materialien in einem WEEE-Zentrum entsorgen

