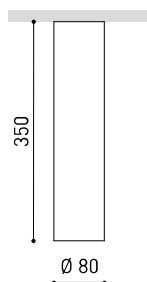




Größe



Name	SCOPE 35 SURFACE 7W DIM PUSH 2700K WW
Artikelnummer	A2603010WW
Farbe	Weiß-Weiß - Andere farben, Bitte anfragen
RAL	9016 & 9016
Kategorie	SURFACE
Typ	LED
Bruttolichtstrom	910 lm
Farbtemperatur	2700 K
Farbstabilität	MacAdam Step 2
Farbwiedergabeindex	CRI>90
Leistung	7 W
Stromstärke	200 mA
Lichtausbeute	130 lm/W
Nutzlebensdauer der LED in Betriebsstunden	L90B10 >55.000h
Energieeffizienzklasse	E
Leuchtenwirkungsgrad (LOR)	89%
Abstrahlwinkel	47°
Driver	Inklusiv - Schnellanschluss-System
Leistungswerte des Systems	9,08 W
Spannung	220V/240V
Frequenz	50/60 Hz
Helligkeitssteuerung	Push
Schutzklasse	<input type="checkbox"/>
Dichtigkeit	IP20
Gewicht	1050 g
Gewicht inkl. Verpackung	1230 g
Abmessungen der Verpackung	478 x 114 x 104 mm
Stück pro Verpackung	1
Materialien	Aluminium / Polycarbonat

## PRODUKT

## LICHTQUELLE

## LEUCHE | PHOTOMETRISCHE DATEN

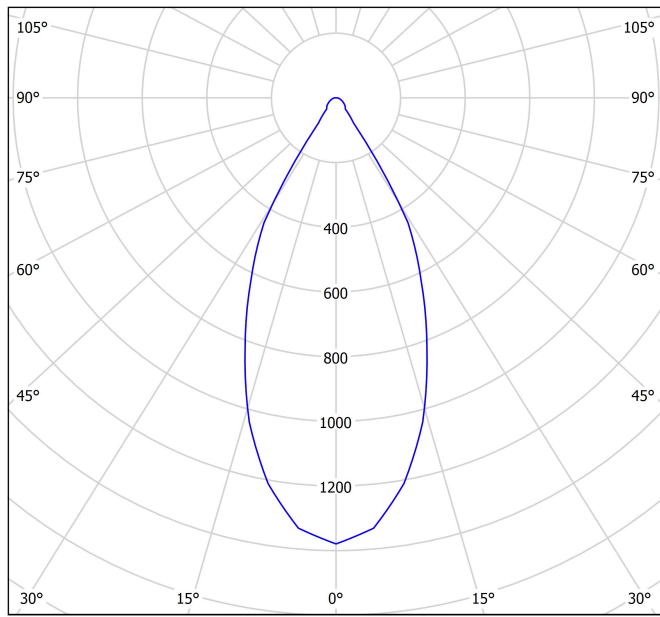
## LEUCHE | ELEKTRISCHE DATEN

## ANDERE DATEN



Scope ist eine LED-Leuchte, die als Hänge- oder Oberflächenleuchte eingesetzt werden kann. Die Gestaltung entspricht einem vertikalen Zylinder mit reinen und schlichten Linien. Die zurückgesetzte LED-Lichtquelle, der minimale Reflektor und der matte Innenschirm (in verschiedenen Farben) bieten hohen Sehkomfort und einen eleganten dekorativen Effekt.

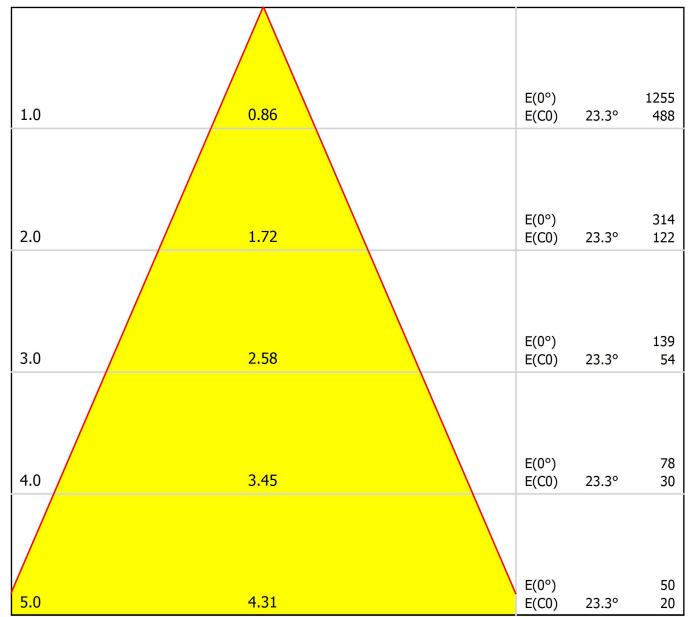
Polar-koordinaten diagramm



cd/klm  
 — C0 - C180 — C90 - C270

$\eta = 89\%$

Kegeldiagramm



Distance [m] Cone Diameter [m] Illuminance [lx]  
 — C0 - C180 (Half-value Angle: 46.6°)

1.0	0.86	E(0°)	1255
		E(C0)	488
2.0	1.72	E(0°)	314
		E(C0)	122
3.0	2.58	E(0°)	139
		E(C0)	54
4.0	3.45	E(0°)	78
		E(C0)	30
5.0	4.31	E(0°)	50
		E(C0)	20



Fuente de luz (LED) reemplazable por un profesional autorizado  
 Replaceable (LED only) light source by an authorized professional.  
 Source lumineuse (LED) remplaçable par un professionnel agréé  
 Sorgente luminosa (LED) sostituibile da parte di un professionista autorizzato  
 Austauschbare (LED) Lichtquelle durch einen autorisierten Fachmann



Equipo de control reemplazable por un profesional autorizado  
 Replaceable control gear by an authorized professional  
 Dispositif de commande remplaçable par un professionnel agréé  
 Alimentatore sostituibile da parte di un professionista autorizzato  
 Auswechselbares Betriebsgerät durch autorisierten Fachmann

## Instrucciones para el final de vida y la eliminación de los componentes:

### Instructions on end-of-life and component disposal:

### Instructions pour la gestion des composants en fin de vie et leur mise au rebut :

### Istruzioni per il fine vita e lo smaltimento dei componenti:

### Anweisungen zur entsorgung der Leuchtenkomponenten:



Interrumpir la alimentación del aparato  
 Cut the power supply to the luminaire  
 Couper l'alimentation du luminaire  
 Interrompere l'alimentazione dell'apparecchio  
 Stromversorgung der Leuchte unterbrechen



Quitar la(s) fuente(s) de luz para el desecho  
 Remove light source(s) for disposal  
 Retirer la (les) source(s) lumineuse(s) pour l'élimination  
 Rimuovere la/le sorgente/e di luce per lo smaltimento  
 Lichtquelle(n) zur Entsorgung entfernen



Quitar la batería para el desecho  
 Remove the battery for decommissioning  
 Retirer la batterie pour sa mise au rebut  
 Rimuovere la batteria per la dismissione  
 Die Batterie ordnungsgemäß entsorgen



Quitar el equipo de control para el desecho  
 Remove control gear for disposal  
 Retirer le dispositif de commande pour l'élimination  
 Rimuovere l'alimentatore per lo smaltimento  
 Betriebsgerät zur Entsorgung ausbauen



Enviar los materiales a un centro de recogida RAEE  
 Send the materials to a WEEE collection centre  
 Envoyer les matériaux dans une déchetterie DEEE  
 Inviare i materiali ad un centro di raccolta RAEE  
 Die Materialien in einem WEEE-Zentrum entsorgen

