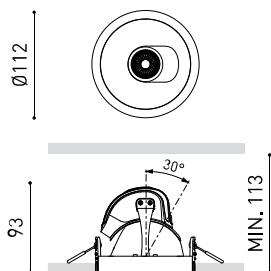




Dimensioni



Premi



| | |
|---|--------------------------------|
| Nome | POINTER 7W 56° 4000K W |
| Articolo | A2712122W |
| Colore | Bianco Opaco |
| RAL | Colore simile al RAL 9010 |
| Categoria | CEILING RECESSED |
| Tipo | LED |
| Flusso luminoso lordo | 920 lm |
| Temperatura di colore | 4000 K |
| Stabilità cromatica | MacAdam Step 2 |
| Indice di Riproduzione Cromatica | CRI > 90 |
| Potenza | 7 W |
| Corrente | 200 mA |
| Efficienza | 131 lm/W |
| Ore di vita del LED | L90B10 > 55.000h |
| Classe di efficienza energetica | E |
| Efficienza luminosa | 78% |
| Angolo del fascio di luce | 56° |
| Driver | Incluso - Collegato |
| Valori di potenza del sistema | 8,25 W |
| Tensione | 220V/240V |
| Frequenza | 50/60 Hz |
| Regolazione | No Dim - Altri DIM, consultare |
| Classe di isolamento elettrico | <input type="checkbox"/> |
| Tenuta stagna | IP20 |
| Wireless control | Consultare |
| Alimentazione di emergenza | Consultare |
| Misure di incasso | Ø105 mm |
| Angolo di oscillazione | 30° |
| Angolo di rotazione | 355° |
| Peso | 380 g |
| Peso compresso l'imballaggio | 474,5 g |
| Dimensioni dell'imballaggio | 137 x 137 x 104 mm |
| Unità per imballaggio | 1 |
| Materiali | Alluminio / Polycarbonato |

PRODOTTO

POINTER 7W 56° 4000K W
A2712122W
Bianco Opaco
Colore simile al RAL 9010
CEILING RECESSED

SORGENTE DI LUCE

LED
920 lm
4000 K
MacAdam Step 2
CRI > 90
7 W
200 mA
131 lm/W
L90B10 > 55.000h
E

APPARECCHIO | DATI FOTOMETRICI

78%
56°

APPARECCHIO | DATI ELETTRICI

Incluso - Collegato
8,25 W
220V/240V
50/60 Hz
No Dim - Altri DIM, consultare

ALTRI DATI

IP20
Consultare
Consultare
Ø105 mm
30°
355°
380 g
474,5 g
137 x 137 x 104 mm
1
Alluminio / Polycarbonato

Pointer è un downlight LED orientabile per applicazioni ad incasso. Con un fascio di luce sottile e stretto, spicca per la sua estetica minimalista, per la perfetta integrazione nel soffitto e per la possibilità di essere orientato facilmente in qualsiasi angolo, tutte le volte che si vuole, con un'azione manuale molto fluida. Qualunque sia la direzione presa, Pointer mantiene sempre la stessa estetica. Un vantaggio che aumenta il senso di ordine visivo sul soffitto e lo rende unico nel mercato. Inoltre, Pointer ha una struttura che non lascia aperture di accesso al controsoffitto e migliora l'isolamento termico del soggiorno, evitando le perdite d'aria.



Diagramma di abbagliamento polare

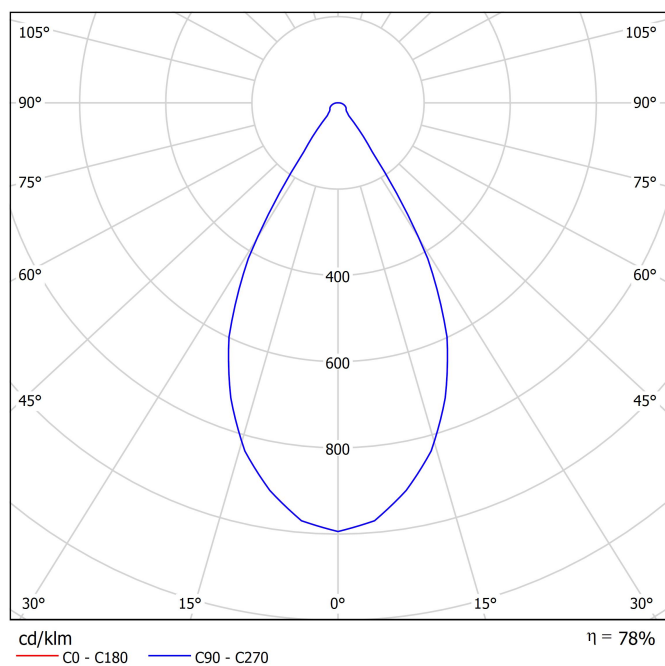
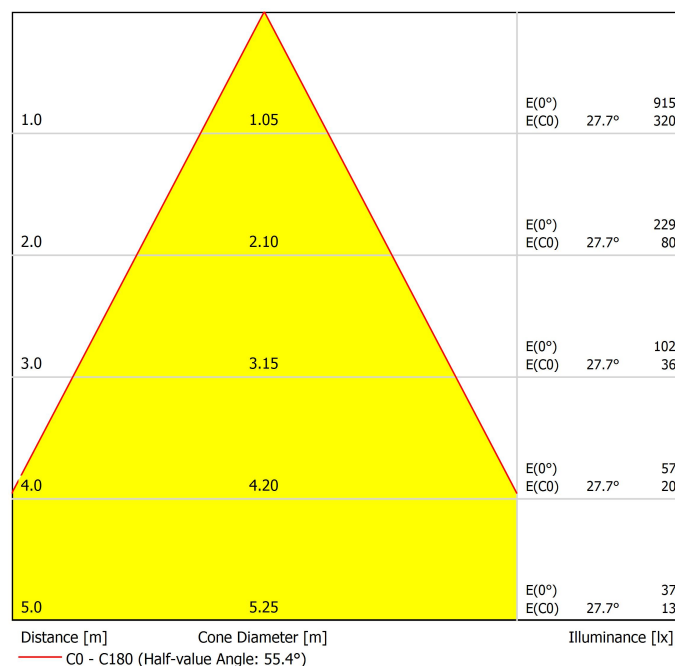


Diagramma conico





DRIVER

0433-00-33 DRIVER LED 18W PH.CUT CONFIG 300mA

PHASE CUT DIMMERS TESTED FOR COMPATIBILITY:

| Brand / Manufacturer | Model number | Dimming Type |
|----------------------|----------------------------------|------------------------|
| Busch | 2247U | Leading edge |
| Busch | 6523 U | Leading edge |
| Legrand | Cat 400T | Trailing edge |
| Legrand | 6708300% | Trailing edge |
| Legrand | 77006200% | Trailing edge |
| NIKO | 310-01900 | Trailing edge |
| NIKO | 310-02700 | Trailing edge |
| NIKO | 310-02800 | Trailing edge |
| OSRAM | MCU Te250 | Trailing edge |
| Siemens | 5TC8 284 | Trailing edge |
| Diginet | MEDM/LED Smart phase [DGLCDM400] | Trailing edge |
| Clipsal | 32ELEDM | Trailing edge |
| Hager B&R | WBMD400LED | Trailing edge |
| V-PRO | 250W MAX. GLS | Trailing edge |
| SG | LEDDIM 400 | Trailing edge |
| ELKO | 316 GLED | Leading edge |
| Hamilton | LEDIT-B100 | Trailing edge |
| VLTIMATE | GU6012L | Trailing edge |
| SHUTTLE | SDIM-T-LED500W | Leading edge |
| RADIANT | LEDDIMO4-500W | Trailing edge |
| GIRA | 238500% | Trailing /Leading edge |
| JUNG | 122400% | Trailing /Leading edge |

THE PARTICULAR CONDITIONS OF EACH INSTALLATION AND THE SPECIFICATIONS AND CONDITIONS OF USE OF EACH REGULATOR, MAY DIFFER FROM THOSE CONSIDERED IN THE COMPATIBILITY TESTING, AND AFFECT ITS PERFORMANCE IN SAID INSTALLATION.

FOR MORE INFO, PLEASE CONSULT



Fuente de luz (LED) reemplazable por un profesional autorizado

Replaceable (LED only) light source by an authorized professional.

Source lumineuse (LED) remplaçable par un professionnel agréé

Sorgente luminosa (LED) sostituibile da parte di un professionista autorizzato

Austauschbare (LED) Lichtquelle durch einen autorisierten Fachmann



Equipo de control reemplazable por un profesional autorizado

Replaceable control gear by an authorized professional

Dispositif de commande remplaçable par un professionnel agréé

Alimentatore sostituibile da parte di un professionista autorizzato

Auswechselbares Betriebsgerät durch autorisierten Fachmann

Instrucciones para el final de vida y la eliminación de los componentes:

Instructions on end-of-life and component disposal:

Instructions pour la gestion des composants en fin de vie et leur mise au rebut :

Istruzioni per il fine vita e lo smaltimento dei componenti:

Anweisungen zur entsorgung der Leuchtenkomponenten:



Interrumpir la alimentación del aparato
Cut the power supply to the luminaire
Couper l'alimentation du luminaire
Interrompere l'alimentazione dell'apparecchio
Stromversorgung der Leuchte unterbrechen



Quitar la(s) fuente(s) de luz para el desecho
Remove light source(s) for disposal
Retirer la (les) source(s) lumineuse(s) pour l'élimination
Rimuovere la/le sorgente/e di luce per lo smaltimento
Lichtquelle(n) zur Entsorgung entfernen



Quitar la batería para el desecho
Remove the battery for decommissioning
Retirer la batterie pour sa mise au rebut
Rimuovere la batteria per la dismissione
Die Batterie ordnungsgemäß entsorgen



Quitar el equipo de control para el desecho
Remove control gear for disposal
Retirer le dispositif de commande pour l'élimination
Rimuovere l'alimentatore per lo smaltimento
Betriebsgerät zur Entsorgung ausbauen



Enviar los materiales a un centro de recogida RAEE
Send the materials to a WEEE collection centre
Envoyer les matériaux dans une déchetterie DEEE
Inviare i materiali ad un centro di raccolta RAEE
Die Materialien in einem WEEE-Zentrum entsorgen

