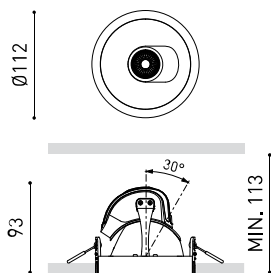




## Dimensioni



## Premi



Nome	POINTER 11W DIM PH.CUT 37° 2700K W
Articolo	A2713210W
Colore	Bianco Opaco
RAL	Colore simile al RAL 9010
Categoria	CEILING RECESSED
<b>PRODOTTO</b>	
<b>SORGENTE DI LUCE</b>	
Tipo	LED
Flusso luminoso lordo	1200 lm
Temperatura di colore	2700 K
Stabilità cromatica	MacAdam Step 2
Indice di Riproduzione Cromatica	CRI > 90
Potenza	11 W
Corrente	300 mA
Efficienza	109 lm/W
Ore di vita del LED	L90B10 > 55.000h
Classe di efficienza energetica	E
<b>APPARECCHIO   DATI FOTOMETRICI</b>	
Efficienza luminosa	78%
Angolo del fascio di luce	37°
<b>APPARECCHIO   DATI ELETTRICI</b>	
Driver	Incluso - Collegato
Valori di potenza del sistema	13,21 W
Tensione	220V/240V
Frequenza	50/60 Hz
Regolazione	Taglio di fase - Altri DIM, consultare
Classe di isolamento elettrico	<input type="checkbox"/>
<b>ALTRI DATI</b>	
Tenuta stagna	IP20
Wireless control	Consultare
Alimentazione di emergenza	Consultare
Misure di incasso	Ø105 mm
Angolo di oscillazione	30°
Angolo di rotazione	355°
Peso	380 g
Peso compresso l'imballaggio	474,5 g
Dimensioni dell'imballaggio	137 x 137 x 104 mm
Unità per imballaggio	1
Materiali	Alluminio / Polycarbonato

Pointer è un downlight LED orientabile per applicazioni ad incasso. Con un fascio di luce sottile e stretto, spicca per la sua estetica minimalista, per la perfetta integrazione nel soffitto e per la possibilità di essere orientato facilmente in qualsiasi angolo, tutte le volte che si vuole, con un'azione manuale molto fluida. Qualunque sia la direzione presa, Pointer mantiene sempre la stessa estetica. Un vantaggio che aumenta il senso di ordine visivo sul soffitto e lo rende unico nel mercato. Inoltre, Pointer ha una struttura che non lascia aperture di accesso al controsoffitto e migliora l'isolamento termico del soggiorno, evitando le perdite d'aria.



Diagramma di abbagliamento polare

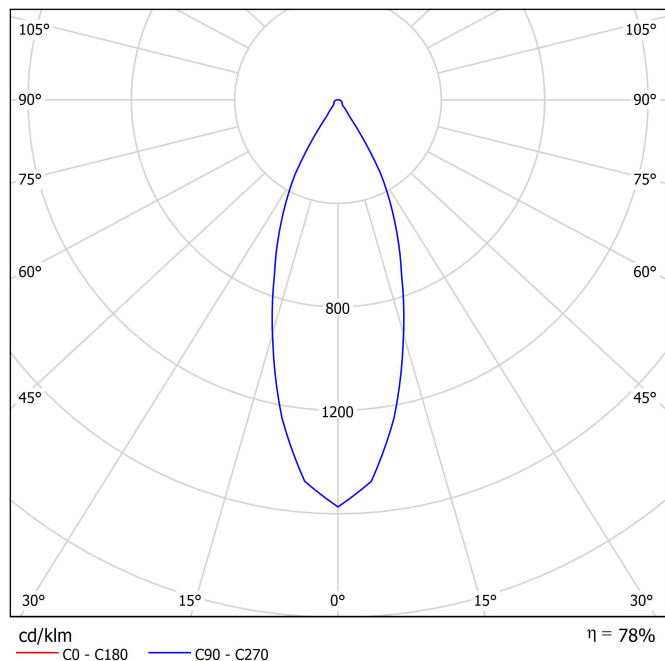
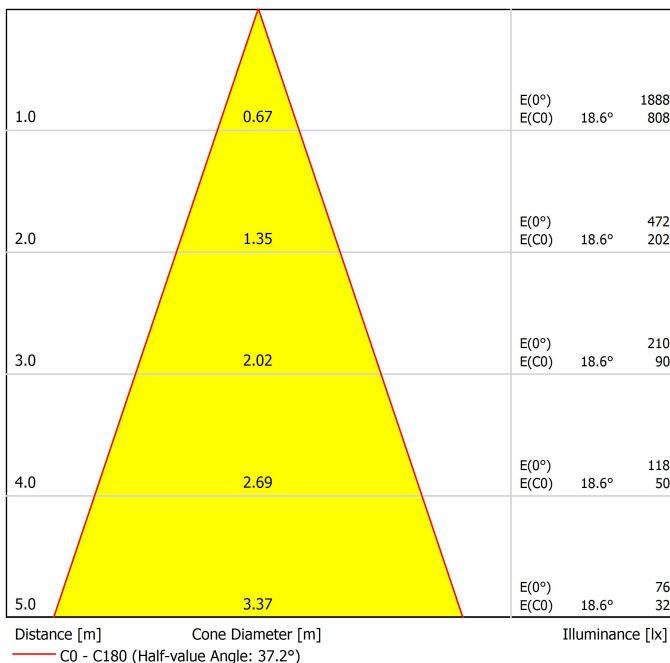


Diagramma conico





## DRIVER

0433-00-33 DRIVER LED 18W PH.CUT CONFIG 300mA

## PHASE CUT DIMMERS TESTED FOR COMPATIBILITY:

Brand / Manufacturer	Model number	Dimming Type
Busch	2247U	Leading edge
Busch	6523 U	Leading edge
Legrand	Cat 400T	Trailing edge
Legrand	6708300%	Trailing edge
Legrand	77006200%	Trailing edge
NIKO	310-01900	Trailing edge
NIKO	310-02700	Trailing edge
NIKO	310-02800	Trailing edge
OSRAM	MCU Te250	Trailing edge
Siemens	5TC8 284	Trailing edge
Diginet	MEDM/LED Smart phase [DGLCDM400]	Trailing edge
Clipsal	32ELEDM	Trailing edge
Hager B&R	WBMD400LED	Trailing edge
V-PRO	250W MAX. GLS	Trailing edge
SG	LEDDIM 400	Trailing edge
ELKO	316 GLED	Leading edge
Hamilton	LEDIT-B100	Trailing edge
VLTIMATE	GU6012L	Trailing edge
SHUTTLE	SDIM-T-LED500W	Leading edge
RADIANT	LEDDIMO4-500W	Trailing edge
GIRA	238500%	Trailing /Leading edge
JUNG	122400%	Trailing /Leading edge

THE PARTICULAR CONDITIONS OF EACH INSTALLATION AND THE SPECIFICATIONS AND CONDITIONS OF USE OF EACH REGULATOR, MAY DIFFER FROM THOSE CONSIDERED IN THE COMPATIBILITY TESTING, AND AFFECT ITS PERFORMANCE IN SAID INSTALLATION.

FOR MORE INFO, PLEASE CONSULT



Fuente de luz (LED) reemplazable por un profesional autorizado  
 Replaceable (LED only) light source by an authorized professional.  
 Source lumineuse (LED) remplaçable par un professionnel agréé  
 Sorgente luminosa (LED) sostituibile da parte di un professionista autorizzato  
 Austauschbare (LED) Lichtquelle durch einen autorisierten Fachmann



Equipo de control reemplazable por un profesional autorizado  
 Replaceable control gear by an authorized professional  
 Dispositif de commande remplaçable par un professionnel agréé  
 Alimentatore sostituibile da parte di un professionista autorizzato  
 Auswechselbares Betriebsgerät durch autorisierten Fachmann

## Instrucciones para el final de vida y la eliminación de los componentes:

### Instructions on end-of-life and component disposal:

### Instructions pour la gestion des composants en fin de vie et leur mise au rebut :

### Istruzioni per il fine vita e lo smaltimento dei componenti:

### Anweisungen zur entsorgung der Leuchtenkomponenten:



Interrumpir la alimentación del aparato  
 Cut the power supply to the luminaire  
 Couper l'alimentation du luminaire  
 Interrompere l'alimentazione dell'apparecchio  
 Stromversorgung der Leuchte unterbrechen



Quitar la(s) fuente(s) de luz para el desecho  
 Remove light source(s) for disposal  
 Retirer la (les) source(s) lumineuse(s) pour l'élimination  
 Rimuovere la/le sorgente/e di luce per lo smaltimento  
 Lichtquelle(n) zur Entsorgung entfernen



Quitar la batería para el desecho  
 Remove the battery for decommissioning  
 Retirer la batterie pour sa mise au rebut  
 Rimuovere la batteria per la dismissione  
 Die Batterie ordnungsgemäß entsorgen



Quitar el equipo de control para el desecho  
 Remove control gear for disposal  
 Retirer le dispositif de commande pour l'élimination  
 Rimuovere l'alimentatore per lo smaltimento  
 Betriebsgerät zur Entsorgung ausbauen



Enviar los materiales a un centro de recogida RAEE  
 Send the materials to a WEEE collection centre  
 Envoyer les matériaux dans une déchetterie DEEE  
 Inviare i materiali ad un centro di raccolta RAEE  
 Die Materialien in einem WEEE-Zentrum entsorgen

