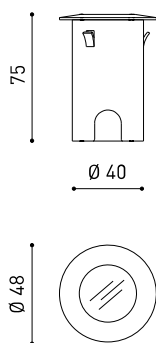


DIMENSIONS



ACCESSOIRES



DRIVER OPTIONS



CONNECTOR IP67

Nom	STEP BLUE NX
Référence	A2750003NX
Couleur	Acier Inoxidable
Catégorie	OUTDOOR
Type	LED
Flux lumineux brut	130 lm
Température de couleur	BLUE K
Stabilité chromatique	MacAdam Step 3
Indice de reproduction chromatique	CRI>90
Puissance	1 W
Courant	350 mA
Efficacité	130 lm/W
Durée de vie de la LED	L90B10 >102.000h
Efficacité lumineuse	1%
Angle du faisceau lumineux	96°
Driver	Exclu: Doit être déporté
Variation d'intensité	Non Dim - Autres DIM, veuillez consulter
Classe d'isolation électrique	⚡
Étanchéité	IP67
Contrôle sans fil	Veuillez consulter
Résistance aux chocs	IK08
Dimensions d'encastrement	Ø41 mm
Pour usage extérieur	Oui
Température maximum supportée	40°
Charge supportée	5000
Poids	130 g
Poids avec emballage	152 g
Dimensions de l'emballage	64 x 58 x 91 mm
Unités par emballage	1
Matériaux	Acier Inoxidable (AISI 304) / Aluminium / Verre Transparent

PRODUIT

STEP BLUE NX

A2750003NX

Acier Inoxidable

OUTDOOR

SOURCE DE LUMIÈRE

LED

130 lm

BLUE K

MacAdam Step 3

CRI>90

1 W

350 mA

130 lm/W

L90B10 >102.000h

LUMINAIRE | DONNÉS PHOTOMÉTRIQUES

1%

96°

LUMINAIRE | DONNÉS ÉLECTRIQUES

Exclu: Doit être déporté

Non Dim - Autres DIM, veuillez consulter



D'AUTRES DONNÉES

IP67

Veuillez consulter

IK08

Ø41 mm

Oui

40°

5000

130 g

152 g

64 x 58 x 91 mm

1

Acier Inoxidable (AISI 304) / Aluminium / Verre Transparent



Step est un luminaire encastré de sol pour les fonctions de balisage. Discret, élégant et pratique, il réunit les caractéristiques techniques d'un luminaire LED étanche et résistant aux charges pour être posé dans des lieux de passage de piétons, extérieurs ou intérieurs. Il se distingue par ses dimensions réduites, sa faible consommation et une longévité remarquable. Un film technique bleu ou blanc apposé sur la surface éclairée du Step permet d'éviter le point de marque de la LED et offre une couleur homogène. Step peut être posé horizontalement ou verticalement. *** NOTE: Boite d'encastrement incluse.

DIAGRAMME POLAIRE

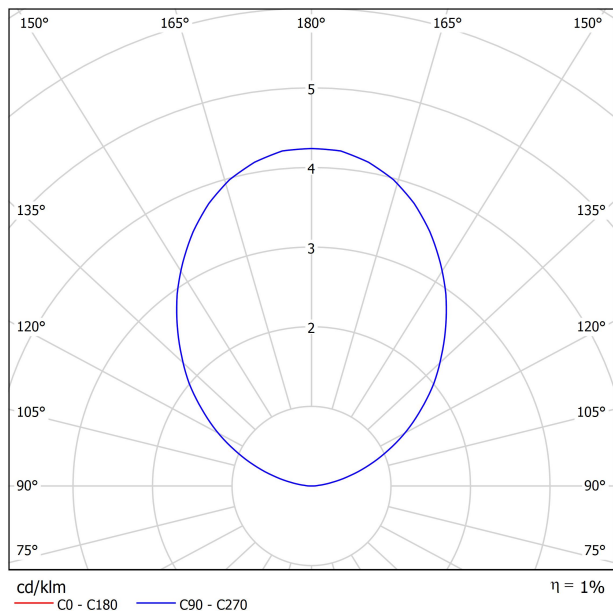
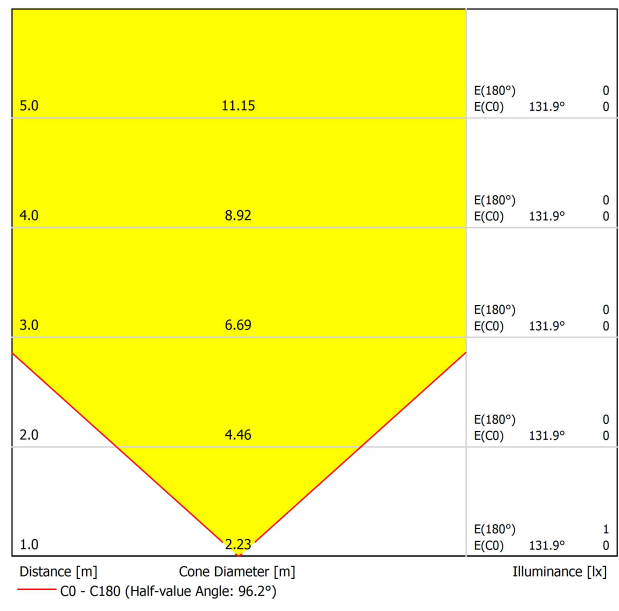
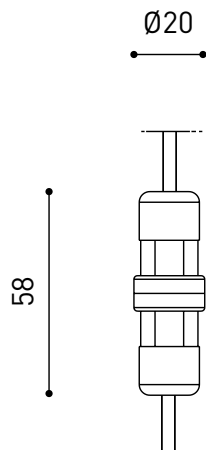


DIAGRAMME CONIQUE





DRIVER OPTIONS		P	I	
0434-00-39	 NO DIM	1W	350mA	1 to 12 Steps
220 240 V~				IP20



PRODUCT (OPTIONAL ACCESSORY)	
Model	Connector IP67
Reference	0434-01- 66 N ■
Category	Accessories

For cable $\text{Ø} 4,5 - 6,5\text{mm}$, section $\leq 1,5\text{mm}^2$



Fuente de luz (LED) reemplazable por un profesional autorizado

Replaceable (LED only) light source by an authorized professional.

Source lumineuse (LED) remplaçable par un professionnel agréé

Sorgente luminosa (LED) sostituibile da parte di un professionista autorizzato

Austauschbare (LED) Lichtquelle durch einen autorisierten Fachmann



Equipo de control reemplazable por un profesional autorizado

Replaceable control gear by an authorized professional

Dispositif de commande remplaçable par un professionnel agréé

Alimentatore sostituibile da parte di un professionista autorizzato

Auswechselbares Betriebsgerät durch autorisierten Fachmann

INSTRUCCIONES PARA EL FINAL DE VIDA Y LA ELIMINACIÓN LOS COMPONENTES
 INSTRUCTIONS ON END-OF-LIFE AND COMPONENT DISPOSAL
 INSTRUCTIONS POUR LA GESTION DES COMPOSANTS EN FIN DE VIE ET LEUR MISE AU REBUT
 ISTRUZIONI PER IL FINE VITA E LO SMALTIMENTO DEI COMPONENTI
 ANWEISUNGEN ZUR ENTSORGUNG DER LEUCHTENKOMPONENTEN



Interrumpir la alimentación del aparato
 Cut the power supply to the luminaire
 Couper l'alimentation du luminaire
 Interrompere l'alimentazione dell'apparecchio
 Stromversorgung der Leuchte unterbrechen



Quitar la(s) fuente(s) de luz para el desecho
 Remove light source(s) for disposal
 Retirer la (les) source(s) lumineuse(s) pour l'élimination
 Rimuovere la/le sorgente/e di luce per lo smaltimento
 Lichtquelle(n) zur Entsorgung entfernen



Quitar la batería para el desecho
 Remove the battery for decommissioning
 Retirer la batterie pour sa mise au rebut
 Rimuovere la batteria per la dismissione
 Die Batterie ordnungsgemäß entsorgen



Quitar el equipo de control para el desecho
 Remove control gear for disposal
 Retirer le dispositif de commande pour l'élimination
 Rimuovere l'alimentatore per lo smaltimento
 Betriebsgerät zur Entsorgung ausbauen



Enviar los materiales a un centro de recogida RAEE
 Send the materials to a WEEE collection centre
 Envoyer les matériaux dans une déchetterie DEEE
 Inviare i materiali ad un centro di raccolta RAEE
 Die Materialien in einem WEEE-Zentrum entsorgen

