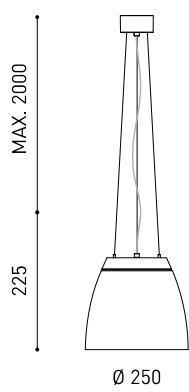




Dimensioni



Accessori



WIRE TRIMLESS ACCESSORY



TRIMLESS TOOL

Premi



| | |
|---------------------------------------|----------------------------------|
| Nome | SALT MINI 3000K WG |
| Articolo | A2800011WG |
| Colore | Bianco-Oro |
| Colore della base | Bianco Strutturato |
| RAL | 9016 & 1036 |
| Categoria | SUSPENSION |
| PRODOTTO | |
| Tipo | LED |
| Flusso luminoso lordo | 1400 lm |
| Temperatura di colore | 3000 K |
| Stabilità cromatica | MacAdam Step 2 |
| Indice di Riproduzione Cromatica | CRI>90 |
| Potenza | 10 W |
| Corrente | 700 mA |
| Efficienza | 140 lm/W |
| Ore di vita del LED | L80B10 >60.000h |
| Classe di efficienza energetica | D |
| APPARECCHIO DATI FOTOMETRICI | |
| Efficienza luminosa | 67% |
| Angolo del fascio di luce | 80° |
| APPARECCHIO DATI ELETTRICI | |
| Driver | Incluso |
| Valori di potenza del sistema | 12,53 W |
| Tensione | 220V/240V |
| Frequenza | 50/60 Hz |
| Regolazione | Taglio di fase |
| Classe di isolamento elettrico | <input type="checkbox"/> |
| ALTRI DATI | |
| Tenuta stagna | IP20 |
| Wireless control | Consultare |
| Lunghezza del cavo | Max. 2 m |
| Tenditore di regolazione rapida | Sì |
| Peso | 1920 g |
| Peso compresso l'imballaggio | 2437 g |
| Dimensioni dell'imballaggio | 289 x 289 x 290 mm |
| Unità per imballaggio | 1 |
| Materiali | Alluminio / Polimetilmetacrilato |



Prestazioni da lampada 'high-bay', con il design proprio di un elemento decorativo. Salt integra driver e dissipazione nel design della lampada stessa, ottenendo, da un lato, un'eccellente gestione termica e, dall'altro, la possibilità di staccare la campana a piacimento. Salt possiede un diffusore nella fonte di luce, che evita l'abbagliamento.

Diagramma di abbagliamento polare

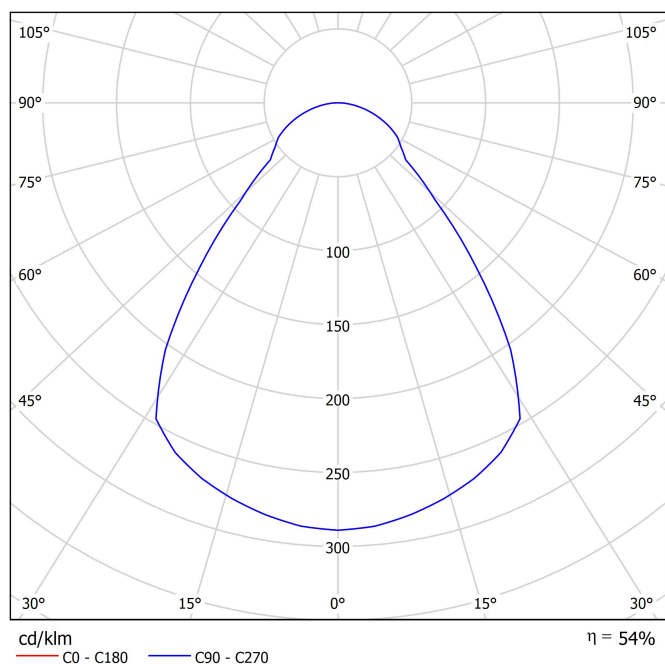
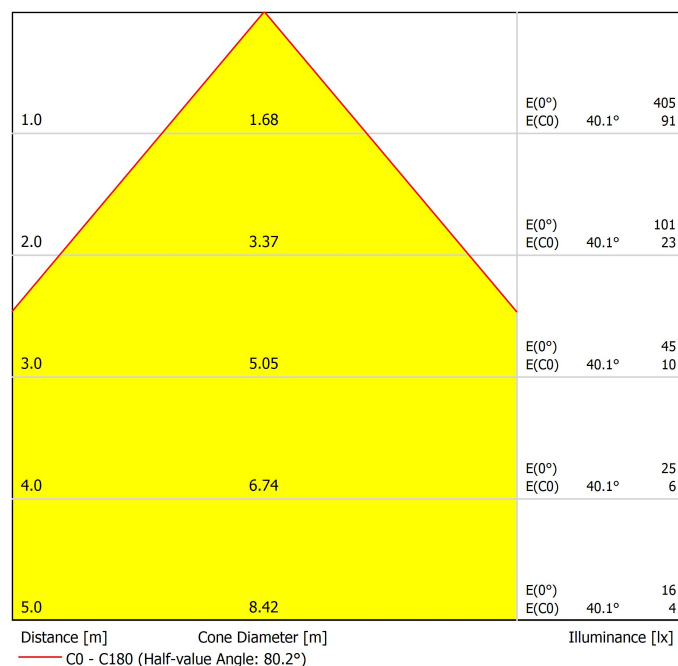
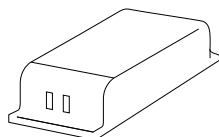


Diagramma conico





DRIVER

| | |
|------------|---------------------------------|
| 0000-74-75 | DRIVER LED 15W 700mA DIM PH.CUT |
|------------|---------------------------------|

PHASE CUT DIMMERS TESTED FOR COMPATIBILITY:

| Brand / Manufacturer | Model number | Dimming Type |
|----------------------|-----------------------------|---------------|
| Berker | 2874 | Trailing edge |
| Busch-Jaeger | 6513 U-102 | Trailing edge |
| Busch-Jaeger | 6523 U-102 | Trailing edge |
| Busch-Jaeger | 6523 UR-103 | Trailing edge |
| Clipsal | 32E450UDM | Trailing edge |
| Egant | U327 | Trailing edge |
| Etman | ETM321P | Trailing edge |
| Etman | ETM322P | Trailing edge |
| HZC Electric | AU-P3 | Trailing edge |
| Jung | 225 TDE | Trailing edge |
| Jung | LB-Management | Trailing edge |
| Legrand HPM | CAT400T | Trailing edge |
| Merten | SBD200LED (MEG5134-0000) | Trailing edge |
| Niko | 310-0190 X | Trailing edge |
| Schneider | CCTSE12011 | Trailing edge |
| Schneider | SBD315RC | Leading edge |
| Casambi | CBU-TED | Trailing edge |

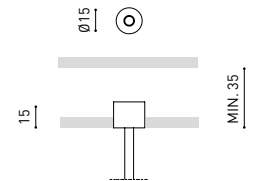
THE PARTICULAR CONDITIONS OF EACH INSTALLATION AND THE SPECIFICATIONS AND CONDITIONS OF USE OF EACH REGULATOR, MAY DIFFER FROM THOSE CONSIDERED IN THE COMPATIBILITY TESTING, AND AFFECT ITS PERFORMANCE IN SAID INSTALLATION.

FOR MORE INFO, PLEASE CONSULT

Feed



| | PRODUCT |
|-----------|--|
| Model | Mains Trimless |
| Reference | A023-00-01- W N |
| Colour | W <input type="checkbox"/> RAL 9016 N <input checked="" type="checkbox"/> RAL 9005 |
| Category | Accessories |

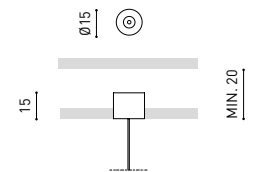


Fastening



| | PRODUCT |
|-----------|--|
| Model | Steel Cable Trimless |
| Reference | A023-00-05- W N |
| Colour | W <input type="checkbox"/> RAL 9016 N <input checked="" type="checkbox"/> RAL 9005 |
| Category | Accessories |

3 Pcs. needed



Accessorio per cavo trimless

Wire Trimless Accessory è una collezione di accessori che permettono di installare i tenditori e i cavi degli apparecchi a sospensione di Arkoslight direttamente al soffitto, senza rosone né fissaggio a vista. In questo modo si ottiene un'applicazione minimalista e visibilmente pulita nello spazio.

Con i Wire Trimless Accessory gli elementi adiacenti al soffitto del prodotto standard (rosone, fissaggi, scatole di driver...) si nascondono mediante una semplice applicazione ad incasso.

Wire Trimless Accessory riduce il peso visivo dell'impianto e crea un'estetica estremamente minimalista. I cavi nascono dal materiale al soffitto come parte della struttura. Questo dettaglio crea una disposizione molto più pura ed essenziale, soprattutto nelle composizioni di varie unità.



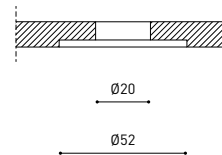
INSTALLATION GUIDE

https://youtu.be/sa_xAgj4ji4



PRODUCT

| | |
|-----------|-----------------------------------|
| Model | Trimless Tool D20 X D52 MM |
| Reference | A478-00-01 |
| Category | Accessories |





Fuente de luz (LED) reemplazable por un profesional autorizado

Replaceable (LED only) light source by an authorized professional.

Source lumineuse (LED) remplaçable par un professionnel agréé

Sorgente luminosa (LED) sostituibile da parte di un professionista autorizzato

Austauschbare (LED) Lichtquelle durch einen autorisierten Fachmann



Equipo de control reemplazable por un profesional autorizado

Replaceable control gear by an authorized professional

Dispositif de commande remplaçable par un professionnel agréé

Alimentatore sostituibile da parte di un professionista autorizzato

Auswechselbares Betriebsgerät durch autorisierten Fachmann

Instrucciones para el final de vida y la eliminación de los componentes:

Instructions on end-of-life and component disposal:

Instructions pour la gestion des composants en fin de vie et leur mise au rebut :

Istruzioni per il fine vita e lo smaltimento dei componenti:

Anweisungen zur entsorgung der Leuchtenkomponenten:



Interrumpir la alimentación del aparato
Cut the power supply to the luminaire
Couper l'alimentation du luminaire
Interrompere l'alimentazione dell'apparecchio
Stromversorgung der Leuchte unterbrechen



Quitar la(s) fuente(s) de luz para el desecho
Remove light source(s) for disposal
Retirer la (les) source(s) lumineuse(s) pour l'élimination
Rimuovere la/le sorgente/e di luce per lo smaltimento
Lichtquelle(n) zur Entsorgung entfernen



Quitar la batería para el desecho
Remove the battery for decommissioning
Retirer la batterie pour sa mise au rebut
Rimuovere la batteria per la dismissione
Die Batterie ordnungsgemäß entsorgen



Quitar el equipo de control para el desecho
Remove control gear for disposal
Retirer le dispositif de commande pour l'élimination
Rimuovere l'alimentatore per lo smaltimento
Betriebsgerät zur Entsorgung ausbauen



Enviar los materiales a un centro de recogida RAEE
Send the materials to a WEEE collection centre
Envoyer les matériaux dans une déchetterie DEEE
Inviare i materiali ad un centro di raccolta RAEE
Die Materialien in einem WEEE-Zentrum entsorgen

