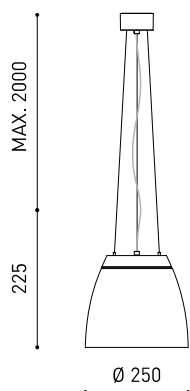




### DIMENSIONES



### ACCESORIOS



WIRE TRIMLESS ACCESSORY



TRIMLESS TOOL

### PREMIOS



|            |                    |
|------------|--------------------|
| Nombre     | SALT MINI 3000K WR |
| Referencia | A2800011WR         |
| Color      | Blanco- Rojo       |
| Color Base | Blanco Texturado   |
| RAL        | 9016 & 2004        |
| Categoría  | SUSPENSION         |

### FUENTE DE LUZ

|                                  |                  |
|----------------------------------|------------------|
| Tipo                             | LED              |
| Flujo Luminoso                   | 1400 lm          |
| Temperatura de color             | 3000 K           |
| Estabilidad cromática            | MacAdam Step 2   |
| Índice de reproducción cromática | CRI > 90         |
| Potencia                         | 10 W             |
| Corriente                        | 700 mA           |
| Eficacia                         | 140 lm/W         |
| Horas de Vida del LED            | L80B10 > 60.000h |

### LUMINARIA | DATOS FOTOMÉTRICOS

|                       |     |
|-----------------------|-----|
| Eficiencia Lumínica   | 67% |
| Ángulo del haz de luz | 80° |

### LUMINARIA | DATOS ELÉCTRICOS

|                              |                          |
|------------------------------|--------------------------|
| Driver                       | Incluido                 |
| Potencia del sistema         | 12,53 W                  |
| Tensión                      | 220V/240V                |
| Frecuencia                   | 50/60 Hz                 |
| Regulación                   | Recorte de Fase          |
| Clase de seguridad eléctrica | <input type="checkbox"/> |

### OTROS DATOS

|                             |                                 |
|-----------------------------|---------------------------------|
| Estanqueidad                | IP20                            |
| Control inalámbrico         | Consultar                       |
| Longitud del cable          | Max. 2 m                        |
| Tensor de regulación rápida | Si                              |
| Peso                        | 1920 g                          |
| Peso con embalaje           | 2437 g                          |
| Dimensiones embalaje        | 289 x 289 x 290 mm              |
| Unidades por embalaje       | 1                               |
| Materiales                  | Aluminio / Polimetilmetacrilato |



Prestaciones de luminaria 'high-bay', con el diseño propio de una pieza decorativa. Salt integra driver y disipación en el diseño de la propia luminaria y consigue, por un lado, una excelente gestión térmica y, por otro, la posibilidad de descolgar la campana a voluntad. Salt posee un difusor de su fuente de luz que evita el deslumbramiento.

DIAGRAMA POLAR

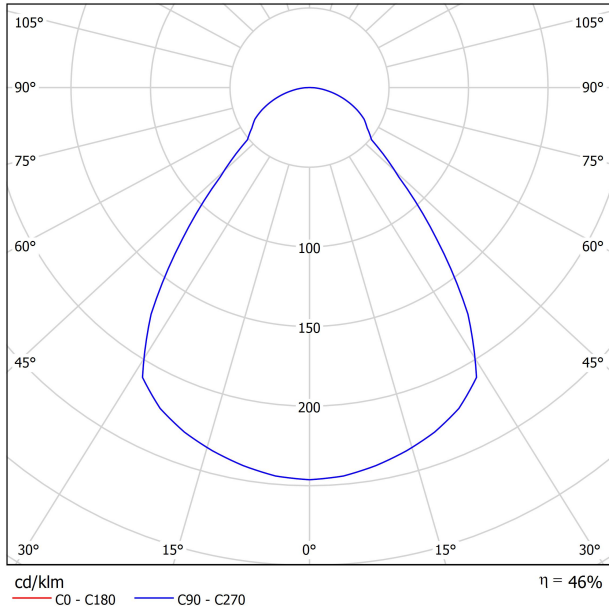
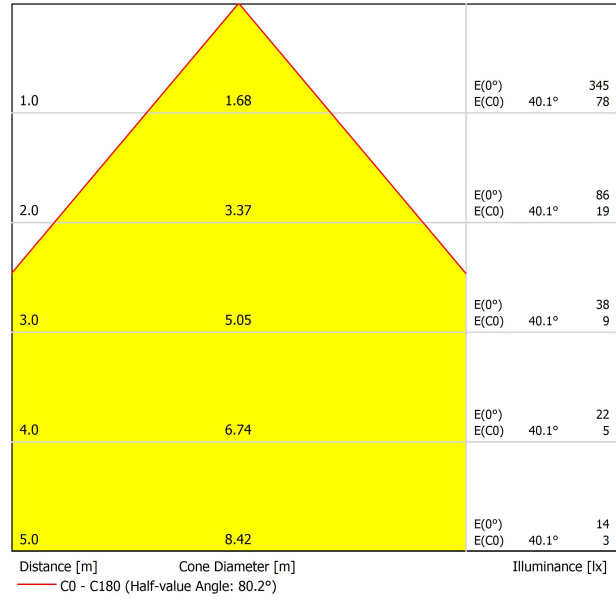


DIAGRAMA CÓNICO





## DRIVER

|            |                                 |
|------------|---------------------------------|
| 0000-74-75 | DRIVER LED 15W 700mA DIM PH.CUT |
|------------|---------------------------------|

## PHASE CUT DIMMERS TESTED FOR COMPATIBILITY:

| Brand / Manufacturer | Model number                | Dimming Type  |
|----------------------|-----------------------------|---------------|
| Berker               | 2874                        | Trailing edge |
| Busch-Jaeger         | 6513 U-102                  | Trailing edge |
| Busch-Jaeger         | 6523 U-102                  | Trailing edge |
| Busch-Jaeger         | 6523 UR-103                 | Trailing edge |
| Clipsal              | 32E450UDM                   | Trailing edge |
| Egant                | U327                        | Trailing edge |
| Etman                | ETM321P                     | Trailing edge |
| Etman                | ETM322P                     | Trailing edge |
| HZC Electric         | AU-P3                       | Trailing edge |
| Jung                 | 225 TDE                     | Trailing edge |
| Jung                 | LB-Management               | Trailing edge |
| Legrand HPM          | CAT400T                     | Trailing edge |
| Merten               | SBD200LED<br>(MEG5134-0000) | Trailing edge |
| Niko                 | 310-0190 X                  | Trailing edge |
| Schneider            | CCTSE12011                  | Trailing edge |
| Schneider            | SBD315RC                    | Leading edge  |
| Casambi              | CBU-TED                     | Trailing edge |

THE PARTICULAR CONDITIONS OF EACH INSTALLATION AND THE SPECIFICATIONS AND CONDITIONS OF USE OF EACH REGULATOR, MAY DIFFER FROM THOSE CONSIDERED IN THE COMPATIBILITY TESTING, AND AFFECT ITS PERFORMANCE IN SAID INSTALLATION.

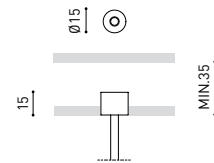
FOR MORE INFO, PLEASE CONSULT

SALT MINI

FEED



| PRODUCT   |   |
|-----------|---|
| Model     | Mains Trimless  |
| Reference | A023-00-01-   W   N   |
| Colour    | W <input type="checkbox"/> RAL 9016   N <input type="checkbox"/> RAL 9005 |
| Category  | Accessories   |

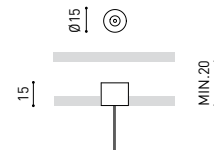


FASTENING



| PRODUCT   |   |
|-----------|---|
| Model     | Steel Cable Trimless  |
| Reference | A023-00-05-   W   N   |
| Colour    | W <input type="checkbox"/> RAL 9016   N <input type="checkbox"/> RAL 9005 |
| Category  | Accessories   |

3 Pcs. needed



Wire Trimless Accessory es una colección de accesorios que permiten instalar los tensores y cables de las luminarias de suspensión de Arkoslight directamente desde el techo, sin ningún lorón ni anclaje visto. Se logra así una aplicación minimalista y visualmente limpia en el espacio.

Con los Wire Trimless Accessory los elementos adyacentes al techo del producto estándar (florones, anclajes, cajas de driver...) se esconden a través de una simple aplicación de empotramiento.

Wire Trimless Accessory reduce el peso visual de la instalación y genera una estética extremadamente minimalista. Los cables nacen desde el material en el techo como parte de la estructura. Este detalle genera una disposición mucho más pura y esencial, especialmente, en composiciones de varias unidades.



INSTALLATION GUIDE

[https://youtu.be/sa\\_xAgj4ji4](https://youtu.be/sa_xAgj4ji4)



**PRODUCT**

|           |                                   |
|-----------|-----------------------------------|
| Model     | Trimless Tool <b>D20 X D52 MM</b> |
| Reference | A478-00-01                        |
| Category  | Accessories                       |





Fuente de luz (LED) reemplazable por un profesional autorizado

Replaceable (LED only) light source by an authorized professional.

Source lumineuse (LED) remplaçable par un professionnel agréé

Sorgente luminosa (LED) sostituibile da parte di un professionista autorizzato

Austauschbare (LED) Lichtquelle durch einen autorisierten Fachmann



Equipo de control reemplazable por un profesional autorizado

Replaceable control gear by an authorized professional

Dispositif de commande remplaçable par un professionnel agréé

Alimentatore sostituibile da parte di un professionista autorizzato

Auswechselbares Betriebsgerät durch autorisierten Fachmann

INSTRUCCIONES PARA EL FINAL DE VIDA Y LA ELIMINACIÓN LOS COMPONENTES  
 INSTRUCTIONS ON END-OF-LIFE AND COMPONENT DISPOSAL  
 INSTRUCTIONS POUR LA GESTION DES COMPOSANTS EN FIN DE VIE ET LEUR MISE AU REBUT  
 ISTRUZIONI PER IL FINE VITA E LO SMALTIMENTO DEI COMPONENTI  
 ANWEISUNGEN ZUR ENTSORGUNG DER LEUCHTENKOMPONENTEN



Interrumpir la alimentación del aparato  
 Cut the power supply to the luminaire  
 Couper l'alimentation du luminaire  
 Interrompere l'alimentazione dell'apparecchio  
 Stromversorgung der Leuchte unterbrechen



Quitar la(s) fuente(s) de luz para el desecho  
 Remove light source(s) for disposal  
 Retirer la (les) source(s) lumineuse(s) pour l'élimination  
 Rimuovere la/le sorgente/e di luce per lo smaltimento  
 Lichtquelle(n) zur Entsorgung entfernen



Quitar la batería para el desecho  
 Remove the battery for decommissioning  
 Retirer la batterie pour sa mise au rebut  
 Rimuovere la batteria per la dismissione  
 Die Batterie ordnungsgemäß entsorgen



Quitar el equipo de control para el desecho  
 Remove control gear for disposal  
 Retirer le dispositif de commande pour l'élimination  
 Rimuovere l'alimentatore per lo smaltimento  
 Betriebsgerät zur Entsorgung ausbauen



Enviar los materiales a un centro de recogida RAEE  
 Send the materials to a WEEE collection centre  
 Envoyer les matériaux dans une déchetterie DEEE  
 Inviare i materiali ad un centro di raccolta RAEE  
 Die Materialien in einem WEEE-Zentrum entsorgen

