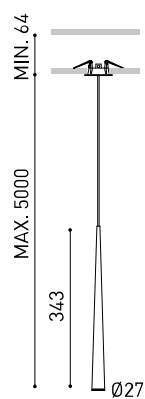




DIMENSIONI



ACCESSORI



CORD ACCESSORY



WIRE TRIMLESS ACCESSORY



TRIMLESS TOOL

| | |
|-------------------|-----------------------|
| Nome | HOLLY 5M 38° 3000K NT |
| Articolo | A2812011NT |
| Colore | Nero Strutturato |
| Colore della base | Nero Strutturato |
| RAL | 9005 |
| Categoria | SUSPENSION |

PRODOTTO

| | |
|----------------------------------|-------------------|
| Tipo | LED |
| Flusso luminoso lordo | 210 lm |
| Temperatura di colore | 3000 K |
| Stabilità cromatica | MacAdam Step 3 |
| Indice di Riproduzione Cromatica | CRI > 90 |
| Potenza | 2,1 W |
| Corrente | 700 mA |
| Efficienza | 100 lm/W |
| Ore di vita del LED | L90B10 > 102.000h |

SORGENTE DI LUCE

| | |
|---------------------------|-----|
| Efficienza luminosa | 92% |
| Angolo del fascio di luce | 38° |

APPARECCHIO | DATI FOTOMETRICI

| | |
|--------------------------------|--------------------------|
| Driver | Incluso |
| Valori di potenza del sistema | 3,82 W |
| Tensione | 220V/240V |
| Frequenza | 50/60 Hz |
| Regolazione | No Dim |
| Classe di isolamento elettrico | <input type="checkbox"/> |

APPARECCHIO | DATI ELETTRICI

| | |
|---------------------------------|--|
| Tenuta stagna | IP20 |
| Wireless control | Consultare |
| Misure di incasso | Ø50 mm |
| Lunghezza del cavo | Max. 5 m |
| Tenditore di regolazione rapida | No |
| Peso | 321 g |
| Peso compresso l'imballaggio | 450 g |
| Dimensioni dell'imballaggio | 385 x 103 x 78 mm |
| Unità per imballaggio | 1 |
| Materiali | Alluminio / Acrilnitrile Butadiene Stirene |

ALTRI DATI



Holly è un apparecchio di sospensione per le funzioni di illuminazione d'accento. La sua geometria stilizzata ed elegante, e il suo corpo in alluminio lavorato a mano, definiscono un pezzo di carattere decisamente decorativo e di alta qualità percepita. Il fascio di luce, rigorosamente definito dal suo micro-riflettore, ottimizza il flusso del LED per raggiungere, nel piano di lavoro, un'elevata illuminazione relativa - attraverso il notevole utilizzo del flusso lordo di lumen -. Nell'installazione, Holly viene realizzata mediante una base discreta e integrata a soffitto. La sua applicazione indicata si trova in barre, banconi, comodini, scale, ecc.

DIAGRAMMA DI ABBAGLIAMENTO POLARE

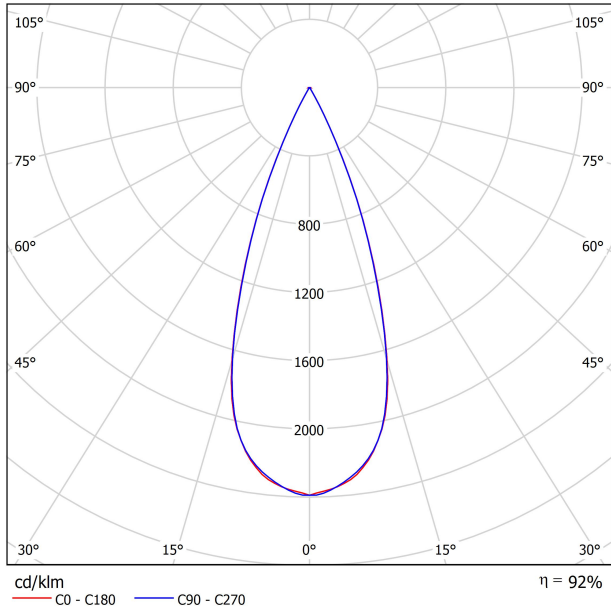
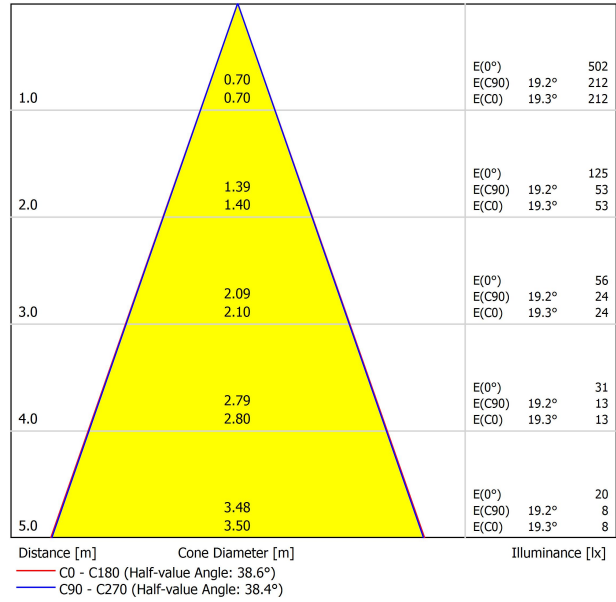



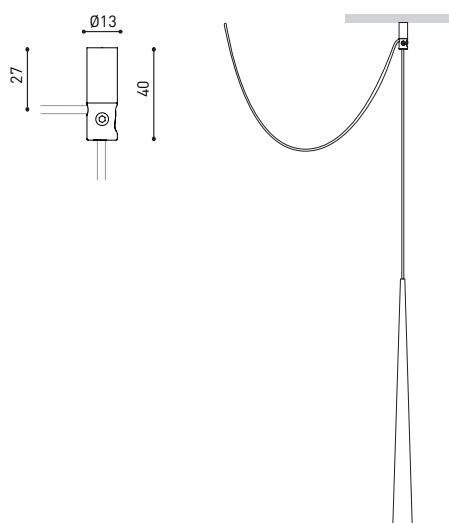
DIAGRAMMA CONICO





| | PRODUCT |
|-----------|--|
| Model | Cord Accessory |
| Reference | 02230000 W N |
| Colour | W <input type="checkbox"/> RAL 9016 N <input type="checkbox"/> RAL9005 |
| Category | Accessories |

DIMENSIONAL DRAWING

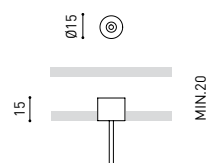




| PRODUCT | |
|-----------|---|
| Model | Coaxial Trimless |
| Reference | A023-00-03- W N |
| Colour | W <input type="checkbox"/> RAL 9016 N <input type="checkbox"/> RAL 9005 |
| Category | Accessories |



DIMENSIONAL DRAWING



Wire Trimless Accessory è una collezione di accessori che permettono di installare i tenditori e i cavi degli apparecchi a sospensione di Arkoslight direttamente al soffitto, senza rosone né fissaggio a vista. In questo modo si ottiene un'applicazione minimalista e visibilmente pulita nello spazio.

Con i Wire Trimless Accessory gli elementi adiacenti al soffitto del prodotto standard (rosone, fissaggi, scatole di driver...) si nascondono mediante una semplice applicazione ad incasso.

Wire Trimless Accessory riduce il peso visivo dell'impianto e crea un'estetica estremamente minimalista. I cavi nascono dal materiale al soffitto come parte della struttura. Questo dettaglio crea una disposizione molto più pura ed essenziale, soprattutto nelle composizioni di varie unità.

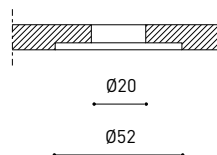
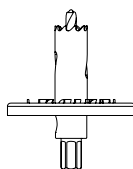


INSTALLATION GUIDE

https://youtu.be/sa_xAgj4ji4

PRODUCT

| | |
|-----------|----------------------------|
| Model | Trimless Tool D20 X D52 MM |
| Reference | A478-00-01 |
| Category | Accessories |





Fuente de luz (LED) reemplazable por un profesional autorizado

Replaceable (LED only) light source by an authorized professional.

Source lumineuse (LED) remplaçable par un professionnel agréé

Sorgente luminosa (LED) sostituibile da parte di un professionista autorizzato

Austauschbare (LED) Lichtquelle durch einen autorisierten Fachmann



Equipo de control reemplazable por un profesional autorizado

Replaceable control gear by an authorized professional

Dispositif de commande remplaçable par un professionnel agréé

Alimentatore sostituibile da parte di un professionista autorizzato

Auswechselbares Betriebsgerät durch autorisierten Fachmann

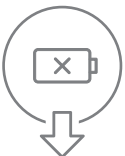
INSTRUCCIONES PARA EL FINAL DE VIDA Y LA ELIMINACIÓN LOS COMPONENTES
 INSTRUCTIONS ON END-OF-LIFE AND COMPONENT DISPOSAL
 INSTRUCTIONS POUR LA GESTION DES COMPOSANTS EN FIN DE VIE ET LEUR MISE AU REBUT
 ISTRUZIONI PER IL FINE VITA E LO SMALTIMENTO DEI COMPONENTI
 ANWEISUNGEN ZUR ENTSORGUNG DER LEUCHTENKOMPONENTEN



Interrumpir la alimentación del aparato
 Cut the power supply to the luminaire
 Couper l'alimentation du luminaire
 Interrompere l'alimentazione dell'apparecchio
 Stromversorgung der Leuchte unterbrechen



Quitar la(s) fuente(s) de luz para el desecho
 Remove light source(s) for disposal
 Retirer la (les) source(s) lumineuse(s) pour l'élimination
 Rimuovere la/le sorgente/e di luce per lo smaltimento
 Lichtquelle(n) zur Entsorgung entfernen



Quitar la batería para el desecho
 Remove the battery for decommissioning
 Retirer la batterie pour sa mise au rebut
 Rimuovere la batteria per la dismissione
 Die Batterie ordnungsgemäß entsorgen



Quitar el equipo de control para el desecho
 Remove control gear for disposal
 Retirer le dispositif de commande pour l'élimination
 Rimuovere l'alimentatore per lo smaltimento
 Betriebsgerät zur Entsorgung ausbauen



Enviar los materiales a un centro de recogida RAEE
 Send the materials to a WEEE collection centre
 Envoyer les matériaux dans une déchetterie DEEE
 Inviare i materiali ad un centro di raccolta RAEE
 Die Materialien in einem WEEE-Zentrum entsorgen

