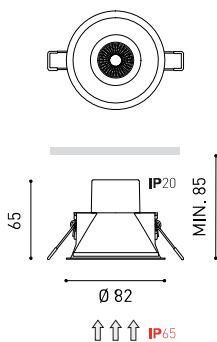




DIMENSIONES



ACCESORIOS



HIGH CHROMATIC LED

Nombre	SHOT LIGHT M IP65 3 4000K W
Referencia	A2972312W
Color	Blanco
RAL	Color en masa similar a RAL 9016
Categoría	CEILING RECESSED

Tipo	LED
Flujo Luminoso	1300 lm
Temperatura de color	4000 K
Estabilidad cromática	MacAdam Step 2
Índice de reproducción cromática	CRI > 90
Potencia	10,3 W
Corriente	300 mA
Eficacia	126 lm/W
Horas de Vida del LED	L90B10 > 55.000h

Eficiencia Lumínica	78%
Ángulo del haz de luz	37°

Driver	Incluido - Conectado
Potencia del sistema	11,92 W
Tensión	220V/240V
Frecuencia	50/60 Hz
Regulación	No Dim - Otros DIM, consultar
Clase de seguridad eléctrica	<input type="checkbox"/>

Estanqueidad	IP65
Control inalámbrico	Consultar
Alimentación de emergencia	Consultar
Medidas de empotramiento	Ø75 mm
Peso	115 g
Peso con embalaje	200 g
Dimensiones embalaje	101 x 95 x 88 mm
Unidades por embalaje	1
Materiales	Aluminio / Acrilonitrilo Butadieno Estireno / Policarbonato

PRODUCTO

FUENTE DE LUZ

LUMINARIA | DATOS FOTOMÉTRICOS

LUMINARIA | DATOS ELÉCTRICOS

OTROS DATOS



Una luminaria concebida para ser un discreto punto de luz en el techo que oculta a la vista el origen de la iluminación y busca ofrecer el máximo confort visual. Para ello, está provisto de una pantalla antideslumbramiento y un micro-reflector (diseñado específicamente) que genera un haz de luz perfectamente definido.

DIAGRAMA POLAR

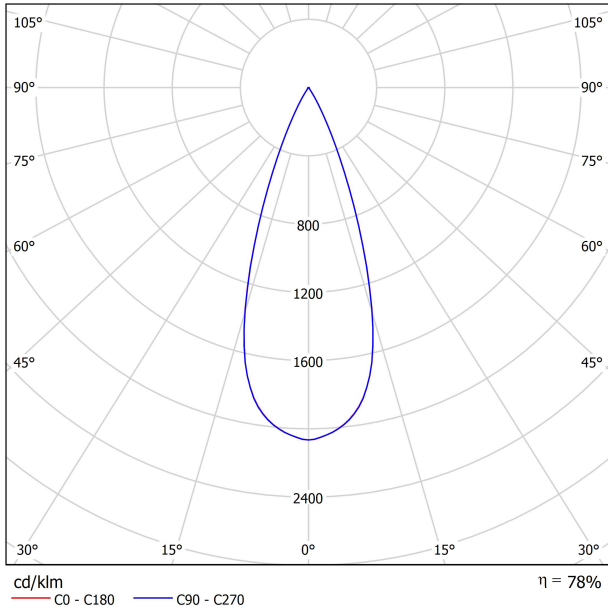
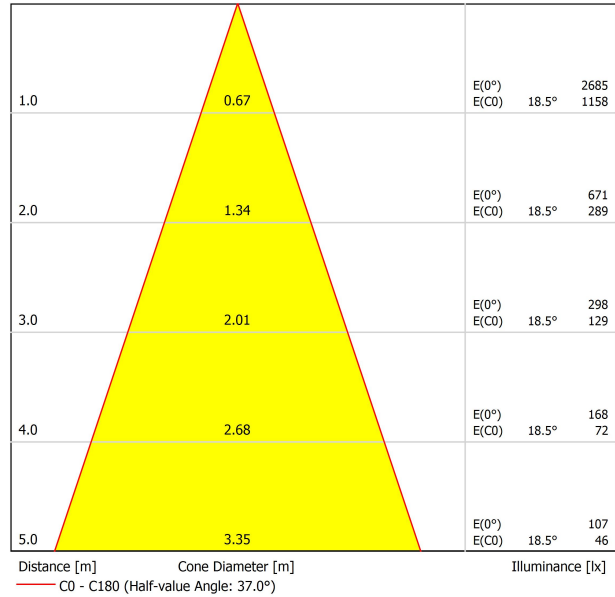


DIAGRAMA CÓNICO



UGR

Glare Evaluation According to UGR											
		70	70	50	50	30	70	70	50	50	30
p Ceiling		70	70	50	50	30	70	70	50	50	30
p Walls		50	30	50	30	30	50	30	50	30	30
p Floor		20	20	20	20	20	20	20	20	20	20
Room Size	Viewing direction at right angles to lamp axis	Viewing direction parallel to lamp axis					Viewing direction parallel to lamp axis				
X	Y										
2H	2H	-6.5	-5.9	-6.2	-5.7	-5.5	-6.1	-5.5	-5.9	-5.3	-5.1
	3H	-3.2	-2.6	-2.9	-2.4	-2.2	-3.3	-2.7	-3.0	-2.5	-2.2
	4H	-1.8	-1.2	-1.5	-1.0	-0.7	-1.4	-0.8	-1.1	-0.6	-0.3
	6H	-0.0	0.5	0.3	0.7	1.0	0.7	1.2	1.0	1.5	1.7
	8H	0.8	1.3	1.1	1.6	1.9	1.9	2.4	2.3	2.7	3.0
4H	12H	1.8	2.2	2.1	2.5	2.9	2.9	3.4	3.3	3.7	4.0
	2H	-5.5	-5.0	-5.2	-4.7	-4.5	-5.2	-4.7	-4.9	-4.4	-4.2
	3H	-2.2	-1.7	-1.8	-1.4	-1.1	-2.1	-1.6	-1.7	-1.3	-1.0
	4H	-0.5	-0.2	-0.2	0.2	0.5	0.1	0.5	0.4	0.8	1.1
	6H	1.5	1.8	1.9	2.1	2.5	2.3	2.7	2.7	3.0	3.4
8H	8H	2.4	2.7	2.9	3.1	3.5	3.6	3.9	4.1	4.3	4.7
	12H	3.6	3.8	4.0	4.2	4.7	4.8	5.0	5.2	5.4	5.8
	4H	0.3	0.5	0.7	0.9	1.3	0.7	1.0	1.1	1.4	1.8
	6H	2.5	2.7	3.0	3.2	3.6	3.3	3.5	3.7	3.9	4.4
	8H	3.7	3.9	4.2	4.3	4.8	4.8	4.9	5.2	5.4	5.8
12H	12H	5.2	5.3	5.6	5.8	6.3	6.1	6.3	6.6	6.7	7.2
	4H	0.5	0.8	1.0	1.2	1.6	0.9	1.1	1.3	1.5	2.0
	6H	2.9	3.1	3.4	3.6	4.0	3.6	3.8	4.1	4.2	4.7
	8H	4.2	4.4	4.7	4.8	5.3	5.2	5.3	5.7	5.8	6.3
	Variation of the observer position for the luminaire distances S										
S = 1.0H	+4.7 / -2.1					+4.2 / -1.7					
S = 1.5H	+7.3 / -2.4					+6.7 / -2.0					
S = 2.0H	+9.4 / -3.0					+8.7 / -2.3					
Standard table	Bk03					---					
Correction Summand	-13.0					---					
Corrected Glare Indices referring to 1300lm Total Luminous Flux											

PARA PRESENTACIÓN COMERCIAL DE PRODUCTO

Vivid Model Colour Temperature	2700K	3000K	3500K	4000K	Light Pink
📖 Reading			•	•	
🥬 Fruits & Vegetables		•	•		
🍞 Bakery	•				
👤 Retail		•	•		
💄 Cosmetics			•	•	
🥩 Meat					•
🐟 Fish				•	
🐠 Seafood				•	•



Arkoslight ofrece en algunos de sus productos la posibilidad de dotarlos de un LED especial para iluminación orientada a la promoción visual de bienes y productos con finalidad comercial.

Se trata de un LED de alta cromaticidad que persigue destacar los tonos que favorecen la percepción psicológica positiva del objeto iluminado.

Esta fuente de luz LED especial ofrece una paleta de colores más atractiva e intensa, por encima de lo que lo hace un LED convencional. Esto se consigue gracias a la configuración del LED bajo un "parámetro especial de saturación" que consigue que los colores y la textura de los objetos se muestren más atractivos dentro del espectro de luz visible. Para ello se selecciona, en cada caso, el diodo pertinente y su fósforo de recubrimiento específico.



Fuente de luz (LED) reemplazable por un profesional autorizado

Replaceable (LED only) light source by an authorized professional.

Source lumineuse (LED) remplaçable par un professionnel agréé

Sorgente luminosa (LED) sostituibile da parte di un professionista autorizzato

Austauschbare (LED) Lichtquelle durch einen autorisierten Fachmann



Equipo de control reemplazable por un profesional autorizado

Replaceable control gear by an authorized professional

Dispositif de commande remplaçable par un professionnel agréé

Alimentatore sostituibile da parte di un professionista autorizzato

Auswechselbares Betriebsgerät durch autorisierten Fachmann

INSTRUCCIONES PARA EL FINAL DE VIDA Y LA ELIMINACIÓN LOS COMPONENTES
 INSTRUCTIONS ON END-OF-LIFE AND COMPONENT DISPOSAL
 INSTRUCTIONS POUR LA GESTION DES COMPOSANTS EN FIN DE VIE ET LEUR MISE AU REBUT
 ISTRUZIONI PER IL FINE VITA E LO SMALTIMENTO DEI COMPONENTI
 ANWEISUNGEN ZUR ENTSORGUNG DER LEUCHTENKOMPONENTEN



Interrumpir la alimentación del aparato
 Cut the power supply to the luminaire
 Couper l'alimentation du luminaire
 Interrompere l'alimentazione dell'apparecchio
 Stromversorgung der Leuchte unterbrechen



Quitar la(s) fuente(s) de luz para el desecho
 Remove light source(s) for disposal
 Retirer la (les) source(s) lumineuse(s) pour l'élimination
 Rimuovere la/le sorgente/e di luce per lo smaltimento
 Lichtquelle(n) zur Entsorgung entfernen



Quitar la batería para el desecho
 Remove the battery for decommissioning
 Retirer la batterie pour sa mise au rebut
 Rimuovere la batteria per la dismissione
 Die Batterie ordnungsgemäß entsorgen



Quitar el equipo de control para el desecho
 Remove control gear for disposal
 Retirer le dispositif de commande pour l'élimination
 Rimuovere l'alimentatore per lo smaltimento
 Betriebsgerät zur Entsorgung ausbauen



Enviar los materiales a un centro de recogida RAEE
 Send the materials to a WEEE collection centre
 Envoyer les matériaux dans une déchetterie DEEE
 Inviare i materiali ad un centro di raccolta RAEE
 Die Materialien in einem WEEE-Zentrum entsorgen

