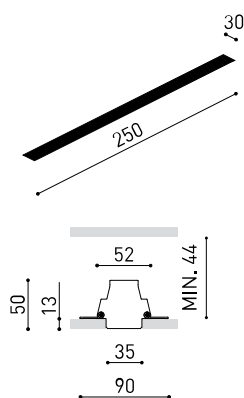




GRÖÖE



ZUBEHÖR

CUSTOM & MOUNTING
ACCESSORIES

DRIVER OPTIONS

Name	BRIGHT LINE TRIMLESS 250mm 4000K W
Artikelnummer	A3030012W
Farbe	Weiß matt
RAL	9016
Kategorie	CUSTOM SYSTEMS

PRODUKT

Typ	LED
Bruttolichtstrom	313 lm
Farbtemperatur	4000 K
Farbstabilität	MacAdam Step 2
Farbwiedergabeindex	CRI > 90
Leistung	2,9 W
Lichtausbeute	108 lm/W
Nutzlebensdauer der LED in Betriebsstunden	L80B10 > 60.000h

LICHTQUELLE

Leuchtenwirkungsgrad (LOR)	43%
Abstrahlwinkel	110°

LEUCHTE | PHOTOMETRISCHE DATEN

Driver	Exklusiv: Muss extern platziert werden
Spannung	24V
Helligkeitssteuerung	No Dim / DALI / Push
Schutzklasse	III

LEUCHTE | ELEKTRISCHE DATEN

Dichtigkeit	IP20
Wireless control	Bitte anfragen
Diffusor im Lieferumfang enthalten	No
Gewicht	340 g
Gewicht inkl. Verpackung	670 g
Abmessungen der Verpackung	Ø100 x 585 mm
Stück pro Verpackung	1
Materialien	Aluminium / Polycarbonat

ANDERE DATEN

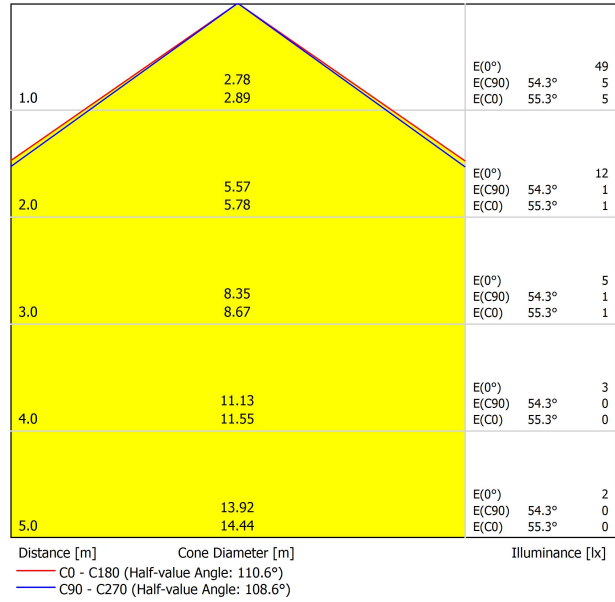


Bright Line ist ein individuell gestaltbares, nur 3cm breites Lichtsystem, welches sich mit seinem homogenen Lichtbild, perfekt in die Architektur integriert. Ausgestattet mit einer perfekten Lichtkontinuität und Homogenität über den gesamten Verlauf, folgt es dem Produktziel, einer durch die Architektur gezeichneten leuchtenden Linie, die der Geometrie der Räumlichkeiten folgt. Durch die modulare Zusammensetzung von geraden Strecken und Winkeln, können ununterbrochene Linien definiert werden, die durchgehend an Wand und Decke verlaufen. *** Hinweis: Nur auf Flächen aus Gipskarton mit 12,5 mm Stärke installierbar.

POLAR-KOORDINATEN DIAGRAMM



KEGELDIAGRAMM



UGR

Glare Evaluation According to UGR																	
		70	70	50	50	30	70	70	50	50	30	30					
p Ceiling		50	30	50	30	30	50	30	50	30	30	30					
p Walls		20	20	20	20	20	20	20	20	20	20	20					
p Floor		Viewing direction at right angles to lamp axis					Viewing direction parallel to lamp axis										
Room Size	X	Y															
2H	2H	2H	17.8	19.1	18.1	19.4	19.6	17.7	19.0	18.0	19.3	19.5	19.5	20.7	19.8	20.9	21.2
	3H	3H	19.6	20.8	19.9	21.1	21.3	19.5	20.7	19.8	20.9	21.2	21.2	22.4	21.3	22.4	22.5
	4H	4H	20.3	21.4	20.6	21.7	22.0	20.1	21.2	20.5	21.5	21.8	21.8	22.9	21.9	22.9	23.0
	6H	6H	20.7	21.8	21.1	22.1	22.4	20.6	21.6	20.9	21.9	22.3	22.3	23.4	22.4	23.4	23.5
	8H	8H	20.9	21.9	21.2	22.2	22.5	20.7	21.7	21.1	22.1	22.4	22.4	23.5	22.5	23.5	23.6
12H	12H	20.9	21.9	21.3	22.2	22.6	20.8	21.8	21.2	22.1	22.5	22.5	23.6	22.6	23.6	23.7	
4H	2H	2H	18.4	19.5	18.7	19.8	20.1	18.3	19.4	18.6	19.7	20.0	20.0	21.1	20.1	21.1	21.2
	3H	3H	20.3	21.3	20.7	21.6	22.0	20.2	21.2	20.6	21.5	21.9	21.9	22.9	21.9	22.9	23.0
	4H	4H	21.2	22.0	21.6	22.4	22.7	21.0	21.9	21.4	22.2	22.6	22.6	23.5	22.6	23.5	23.6
	6H	6H	21.7	22.5	22.2	22.9	23.3	21.6	22.4	22.1	22.8	23.2	23.2	24.1	23.2	24.1	24.2
	8H	8H	22.0	22.6	22.4	23.0	23.4	21.9	22.5	22.3	22.9	23.4	23.4	24.2	23.4	24.2	24.3
12H	12H	22.1	22.7	22.5	23.1	23.5	22.0	22.6	22.4	23.0	23.5	23.5	24.3	23.5	24.3	24.4	
8H	4H	4H	21.4	22.1	21.9	22.5	22.9	21.3	22.0	21.8	22.4	22.8	22.8	23.6	22.8	23.6	23.7
	6H	6H	22.2	22.7	22.6	23.2	23.6	22.1	22.7	22.6	23.1	23.5	23.5	24.3	23.5	24.3	24.4
	8H	8H	22.5	23.0	22.9	23.4	23.9	22.4	22.9	22.9	23.3	23.8	23.8	24.4	23.8	24.4	24.5
	12H	12H	22.7	23.1	23.1	23.5	24.1	22.6	23.0	23.1	23.5	24.0	24.0	24.5	24.0	24.5	24.6
12H	4H	4H	21.5	22.1	21.9	22.5	22.9	21.4	22.0	21.8	22.4	22.8	22.8	23.6	22.8	23.6	23.7
	6H	6H	22.2	22.7	22.7	23.2	23.7	22.2	22.7	22.6	23.1	23.6	23.6	24.3	23.6	24.3	24.4
	8H	8H	22.6	23.0	23.1	23.5	24.0	22.5	22.9	23.0	23.4	23.9	23.9	24.4	23.9	24.4	24.5
Variation of the observer position for the luminaire distances S																	
S = 1.0H		+0.1 / -0.1					+0.1 / -0.1										
S = 1.5H		+0.2 / -0.3					+0.2 / -0.3										
S = 2.0H		+0.4 / -0.6					+0.4 / -0.7										
Standard table		BK06					BK06										
Correction Summand		6.5					6.4										
Corrected Glare Indices referring to 313lm Total Luminous Flux																	

INSTALLATIONSANLEITUNG



<https://youtu.be/tgGsQdaYe-w>

		L
BRIGHT LINE Diffuser	A303-10-01	1000mm
	A303-10-02	2000mm
	A303-10-03	3000mm



BRIGHT LINE End Caps Kit	A303-10-00- W	Thickness of each cover 2mm.
--------------------------	-----------------	------------------------------



BRIGHT LINE Straight Joiner	A303-10-04	
-----------------------------	------------	--



BRIGHT LINE Power Line	A303-10-05	
------------------------	------------	--



COLOUR | W RAL 9016 |

MATERIAL | AL | PC |

TRIMLESS INSTALLATION GUIDE
<https://youtu.be/tgGsQdaYe-w>



BRIGHT LINE Track Clamp Kit

A219-21-20- | B |



BRIGHT LINE Flush Ceiling Kit

A219-22-06- | B |



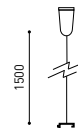
BRIGHT LINE Track Clamp Kit for M6 Rod

A219-21-21- | B |



BRIGHT LINE Suspension Kit

A219-21-10- | B |



SUGGESTED MOUNTING ACCESSORIES QUANTITIES

250mm. - 2Pcs.

500mm. - 2Pcs.

1000mm. - 2Pcs.

2000mm. - 3Pcs.

3000mm. - 4Pcs.

Corners - 4Pcs. - Two units (in the ceiling) and two units (in the wall) can be combined

COLOUR | B □ |



CONSTANT VOLTAGE LED POWER SUPPLY		P	V	Max Length	Max Length H0	D
ON / OFF	0433-10-22	100W	24V	7000mm	3750mm	300 x 40 x 21mm
 DALI I PUSH	0433-10-23	80W	24V	6250mm	3000mm	345 x 32 x 22mm
	0433-10-24	160W	24V	7000mm	5000mm	300 x 50 x 35mm

220
240 V~

Driver must be placed on remote



Fuente de luz (LED) reemplazable por un profesional autorizado

Replaceable (LED only) light source by an authorized professional.

Source lumineuse (LED) remplaçable par un professionnel agréé

Sorgente luminosa (LED) sostituibile da parte di un professionista autorizzato

Austauschbare (LED) Lichtquelle durch einen autorisierten Fachmann



Equipo de control reemplazable por un profesional autorizado

Replaceable control gear by an authorized professional

Dispositif de commande remplaçable par un professionnel agréé

Alimentatore sostituibile da parte di un professionista autorizzato

Auswechselbares Betriebsgerät durch autorisierten Fachmann

INSTRUCCIONES PARA EL FINAL DE VIDA Y LA ELIMINACIÓN LOS COMPONENTES
 INSTRUCTIONS ON END-OF-LIFE AND COMPONENT DISPOSAL
 INSTRUCTIONS POUR LA GESTION DES COMPOSANTS EN FIN DE VIE ET LEUR MISE AU REBUT
 ISTRUZIONI PER IL FINE VITA E LO SMALTIMENTO DEI COMPONENTI
 ANWEISUNGEN ZUR ENTSORGUNG DER LEUCHTENKOMPONENTEN



Interrumpir la alimentación del aparato
 Cut the power supply to the luminaire
 Couper l'alimentation du luminaire
 Interrompere l'alimentazione dell'apparecchio
 Stromversorgung der Leuchte unterbrechen



Quitar la(s) fuente(s) de luz para el desecho
 Remove light source(s) for disposal
 Retirer la (les) source(s) lumineuse(s) pour l'élimination
 Rimuovere la/le sorgente/e di luce per lo smaltimento
 Lichtquelle(n) zur Entsorgung entfernen



Quitar la batería para el desecho
 Remove the battery for decommissioning
 Retirer la batterie pour sa mise au rebut
 Rimuovere la batteria per la dismissione
 Die Batterie ordnungsgemäß entsorgen



Quitar el equipo de control para el desecho
 Remove control gear for disposal
 Retirer le dispositif de commande pour l'élimination
 Rimuovere l'alimentatore per lo smaltimento
 Betriebsgerät zur Entsorgung ausbauen



Enviar los materiales a un centro de recogida RAEE
 Send the materials to a WEEE collection centre
 Envoyer les matériaux dans une déchetterie DEEE
 Inviare i materiali ad un centro di raccolta RAEE
 Die Materialien in einem WEEE-Zentrum entsorgen

