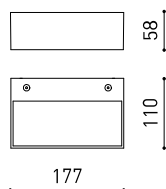


## Dimensiones

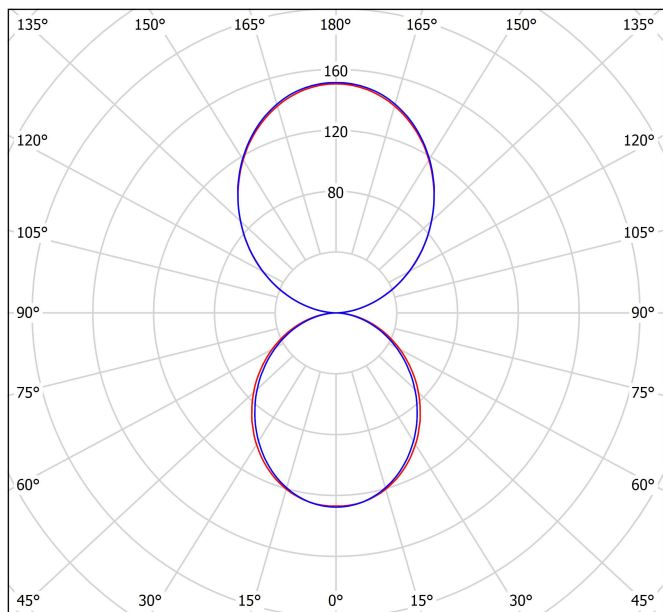


Nombre	REC DOUBLE MINI DIM 3000K WT
Referencia	A3100021WT
Color	Blanco Texturado
RAL	9016
Categoría	WALL
<b>PRODUCTO</b>	
Tipo	LED
Flujo luminoso	2500 lm
Temperatura de color	3000 K
Estabilidad cromática	MacAdam Step 2
Índice de reproducción cromática	CRI > 90
Potencia	16,5 W
Corriente	500 mA
Eficacia	152 lm/W
Horas de vida del LED	L80B10 > 60.000h
Eficiencia energética	D
<b>FUENTE DE LUZ</b>	
Eficiencia lumínica	72%
Ángulo del haz de luz	103°
<b>LUMINARIA   DATOS FOTOMÉTRICOS</b>	
<b>LUMINARIA   DATOS ELÉCTRICOS</b>	
Driver	Incluido
Potencia del sistema	19,08 W
Tensión	220V/240V
Frecuencia	50/60 Hz
Regulación	DALI / Push
Clase de seguridad eléctrica	<input type="checkbox"/>
<b>OTROS DATOS</b>	
Estanqueidad	IP20
Control inalámbrico	Consultar
Peso	1125 g
Peso con embalaje	1210 g
Dimensiones embalaje	230 x 145 x 64 mm
Unidades por embalaje	1
Materiales	Aluminio / Polimetilmetacrilato



Rec es un aplique LED especialmente indicado para funciones de iluminación indirecta. Se trata de una luminaria que encaja a la perfección en proyectos que priorizan el confort de la iluminación indirecta pero precisan de un caudal de luz alto. Formalmente se plasma en un ortoedro estilizado, de líneas puras y diseño minimalista.

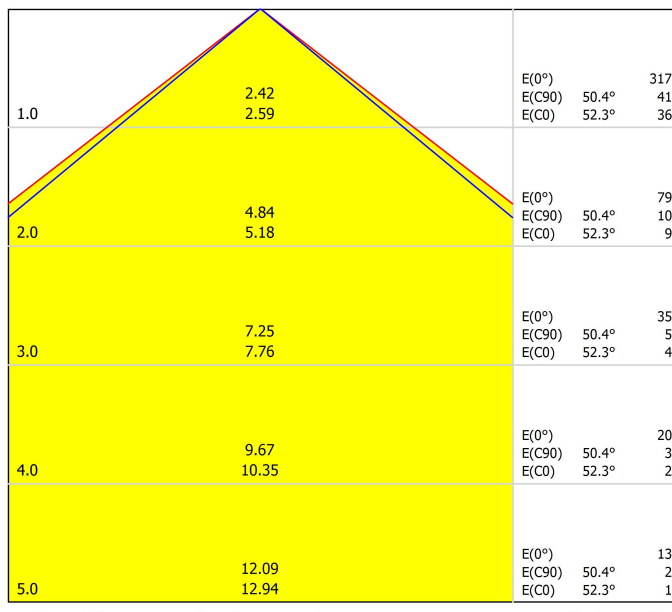
Diagrama polar



cd/klm  
 — C0 - C180 — C90 - C270

$\eta = 72\%$

Diagrama cónico



Distance [m]      Cone Diameter [m]      Illuminance [lx]  
 — C0 - C180 (Half-value Angle: 104.6°)  
 — C90 - C270 (Half-value Angle: 100.8°)



Fuente de luz (LED) reemplazable por un profesional autorizado  
 Replaceable (LED only) light source by an authorized professional.  
 Source lumineuse (LED) remplaçable par un professionnel agréé  
 Sorgente luminosa (LED) sostituibile da parte di un professionista autorizzato  
 Austauschbare (LED) Lichtquelle durch einen autorisierten Fachmann



Equipo de control reemplazable por un profesional autorizado  
 Replaceable control gear by an authorized professional  
 Dispositif de commande remplaçable par un professionnel agréé  
 Alimentatore sostituibile da parte di un professionista autorizzato  
 Auswechselbares Betriebsgerät durch autorisierten Fachmann

## Instrucciones para el final de vida y la eliminación de los componentes:

### Instructions on end-of-life and component disposal:

### Instructions pour la gestion des composants en fin de vie et leur mise au rebut :

### Istruzioni per il fine vita e lo smaltimento dei componenti:

### Anweisungen zur entsorgung der Leuchtenkomponenten:



Interrumpir la alimentación del aparato  
 Cut the power supply to the luminaire  
 Couper l'alimentation du luminaire  
 Interrompere l'alimentazione dell'apparecchio  
 Stromversorgung der Leuchte unterbrechen



Quitar la(s) fuente(s) de luz para el desecho  
 Remove light source(s) for disposal  
 Retirer la (les) source(s) lumineuse(s) pour l'élimination  
 Rimuovere la/le sorgente/e di luce per lo smaltimento  
 Lichtquelle(n) zur Entsorgung entfernen



Quitar la batería para el desecho  
 Remove the battery for decommissioning  
 Retirer la batterie pour sa mise au rebut  
 Rimuovere la batteria per la dismissione  
 Die Batterie ordnungsgemäß entsorgen



Quitar el equipo de control para el desecho  
 Remove control gear for disposal  
 Retirer le dispositif de commande pour l'élimination  
 Rimuovere l'alimentatore per lo smaltimento  
 Betriebsgerät zur Entsorgung ausbauen



Enviar los materiales a un centro de recogida RAEE  
 Send the materials to a WEEE collection centre  
 Envoyer les matériaux dans une déchetterie DEEE  
 Inviare i materiali ad un centro di raccolta RAEE  
 Die Materialien in einem WEEE-Zentrum entsorgen

