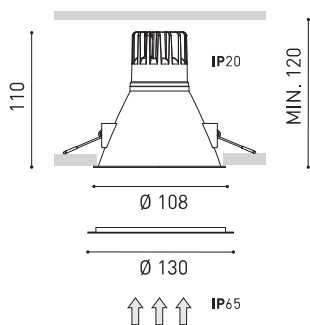




Dimensiones



Accesorios



ADD-ON BEZEL



FLAT SPRING ACCESSORY

Premios



reddot design award
winner 2015



Nombre	SWAP IP65 XL SUPERCRI 7W DIM DALI/PUSH 2700K W
Referencia	A3124230W65
Color	Blanco Mate
RAL	Color en masa similar a RAL 9010
Categoría	CEILING RECESSED
Tipo	LED
Flujo luminoso	770 lm
Temperatura de color	2700 K
Estabilidad cromática	MacAdam Step 2
Índice de reproducción cromática	CRI>97
Potencia	7 W
Corriente	200 mA
Eficacia	110 lm/W
Horas de vida del LED	L90B10 >55.000h
Eficiencia energética	E
Eficiencia lumínica	81%
Ángulo del haz de luz	46°
Driver	Incluido - Conexión rápida
Potencia del sistema	8,79 W
Tensión	220V/240V
Frecuencia	50/60 Hz
Regulación	DALI / Push - Otros DIM, consultar
Clase de seguridad eléctrica	<input type="checkbox"/>
Estanqueidad	IP65
Control inalámbrico	Consultar
Alimentación de emergencia	Consultar
Resistencia a impactos	IK07
Medidas de empotramiento	Ø101 mm
Peso	260 g
Peso con embalaje	321 g
Dimensiones embalaje	147 x 132 x 134 mm
Unidades por embalaje	1
Materiales	Aluminio / Policarbonato

PRODUCTO

FUENTE DE LUZ

LUMINARIA | DATOS FOTOMÉTRICOS

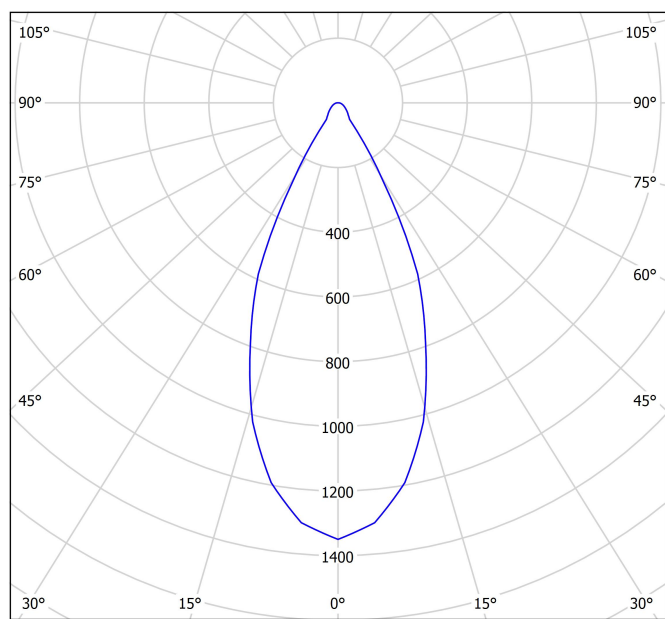
LUMINARIA | DATOS ELÉCTRICOS

OTROS DATOS



Swap es un spot LED empotrable que destaca por el minimalismo de su estética, su perfecta integración en el techo y un notable confort visual, gracias a su pequeño reflector ubicado en posición retranqueada respecto al plano del techo. Al encenderse, su pantalla en acabado mate genera un atractivo efecto, un discreto círculo de luz. Incluye un bisel extra, de uso opcional, para cubrir diámetros de empotramiento mayores.

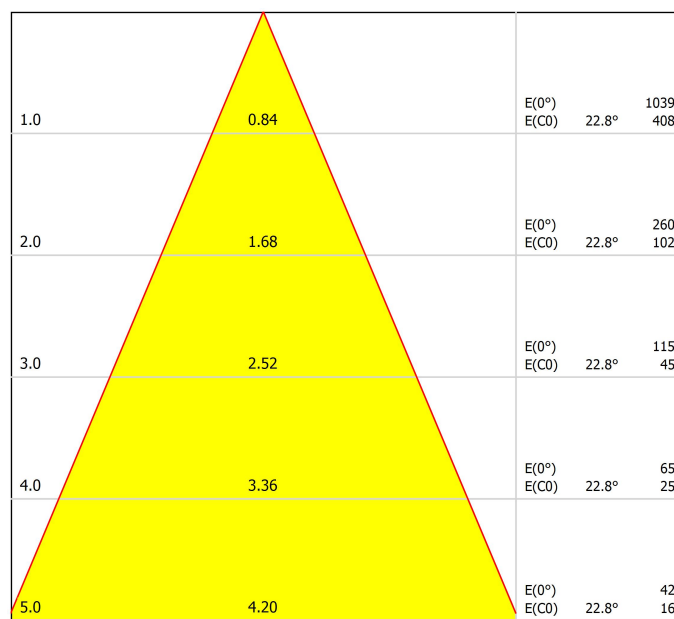
Diagrama polar



cd/klm
 — C0 - C180 — C90 - C270

η = 81%

Diagrama cónico



Distance [m] Cone Diameter [m]
 — C0 - C180 (Half-value Angle: 45.6°)

1.0	0.84	E(0°)	1039
		E(C0)	408
2.0	1.68	E(0°)	260
		E(C0)	102
3.0	2.52	E(0°)	115
		E(C0)	45
4.0	3.36	E(0°)	65
		E(C0)	25
5.0	4.20	E(0°)	42
		E(C0)	16

UGR

Glare Evaluation According to UGR											
p Ceiling		70	70	50	50	30	70	70	50	50	30
p Walls		50	30	50	30	30	50	30	50	30	30
p Floor		20	20	20	20	20	20	20	20	20	20
Room Size X Y	Viewing direction at right angles to lamp axis					Viewing direction parallel to lamp axis					
	2H	2H	12.2	12.9	12.4	13.1	13.3	12.2	12.9	12.4	13.1
	3H	14.0	14.7	14.3	14.9	15.2	14.0	14.7	14.3	14.9	15.2
	4H	14.8	15.4	15.1	15.7	16.0	14.8	15.4	15.1	15.7	16.0
	6H	15.5	16.2	15.9	16.4	16.7	15.5	16.2	15.9	16.4	16.7
	8H	15.9	16.5	16.2	16.8	17.1	15.9	16.5	16.2	16.8	17.1
	12H	16.3	16.8	16.6	17.1	17.5	16.3	16.8	16.6	17.1	17.5
4H	2H	12.8	13.4	13.1	13.7	13.9	12.8	13.4	13.1	13.7	13.9
	3H	14.8	15.4	15.2	15.7	16.0	14.8	15.4	15.2	15.7	16.0
	4H	15.8	16.3	16.2	16.6	17.0	15.8	16.3	16.2	16.6	17.0
	6H	16.7	17.1	17.1	17.5	17.9	16.7	17.1	17.1	17.5	17.9
	8H	17.2	17.5	17.6	17.9	18.3	17.2	17.5	17.6	17.9	18.3
	12H	17.6	18.0	18.1	18.4	18.8	17.6	18.0	18.1	18.4	18.8
8H	4H	16.2	16.5	16.6	16.9	17.3	16.2	16.5	16.6	16.9	17.3
	6H	17.3	17.6	17.8	18.0	18.5	17.3	17.6	17.8	18.0	18.5
	8H	17.9	18.1	18.4	18.6	19.1	17.9	18.1	18.4	18.6	19.1
	12H	18.5	18.7	19.0	19.2	19.7	18.5	18.7	19.0	19.2	19.7
12H	4H	16.2	16.6	16.7	17.0	17.4	16.2	16.6	16.7	17.0	17.4
	6H	17.4	17.7	17.9	18.1	18.6	17.4	17.7	17.9	18.1	18.6
	8H	18.1	18.3	18.6	18.8	19.3	18.1	18.3	18.6	18.8	19.3
Variation of the observer position for the luminaire distances S											
S = 1.0H		+0.7 / -0.3					+0.7 / -0.3				
S = 1.5H		+1.6 / -0.5					+1.6 / -0.5				
S = 2.0H		+2.6 / -0.8					+2.6 / -0.8				
Standard table		BK06					BK06				
Correction Summand		0.8					0.8				
Corrected Glare Indices referring to 770lm Total Luminous Flux											



Model	Swap XL Add-On Bezel
Colour	W <input type="checkbox"/> Matt white
Category	Accessories

PRODUCT



101-105

+

105-126

Bisel extra

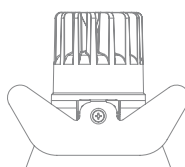
Complemento siempre incluido pero de uso opcional.

Extiende el bisel de la pieza para cubrir empotramientos mayores, conservando el minimalismo de Swap y su perfecta integración en el techo.

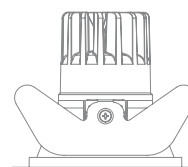
Fácil instalación. Ideal para reformas en las que reemplazar puntos de luz, con agujeros preexistentes, sin obras en el techo ni volver a pintar. Swap es la mejor opción de actualización al LED, frente a las lámparas de sustitución 'retrofit'.



	PRODUCT
Model	Swap XL Flat Spring
Reference	A2120000
Category	Accessories



® 101



With extra bezel

® 105-117

Accesorio Flat spring

Los resortes «Flat Spring» son un accesorio que sustituye al sistema de pinzas para empotrar en techos de cemento. En los modelos Swap XL, L y M, el cliente recibirá un kit de auto-montaje para que reemplace las pinzas por el nuevo sistema.



Fuente de luz (LED) reemplazable por un profesional autorizado
 Replaceable (LED only) light source by an authorized professional.
 Source lumineuse (LED) remplaçable par un professionnel agréé
 Sorgente luminosa (LED) sostituibile da parte di un professionista autorizzato
 Austauschbare (LED) Lichtquelle durch einen autorisierten Fachmann



Equipo de control reemplazable por un profesional autorizado
 Replaceable control gear by an authorized professional
 Dispositif de commande remplaçable par un professionnel agréé
 Alimentatore sostituibile da parte di un professionista autorizzato
 Auswechselbares Betriebsgerät durch autorisierten Fachmann

Instrucciones para el final de vida y la eliminación de los componentes:

Instructions on end-of-life and component disposal:

Instructions pour la gestion des composants en fin de vie et leur mise au rebut :

Istruzioni per il fine vita e lo smaltimento dei componenti:

Anweisungen zur entsorgung der Leuchtenkomponenten:



Interrumpir la alimentación del aparato
 Cut the power supply to the luminaire
 Couper l'alimentation du luminaire
 Interrompere l'alimentazione dell'apparecchio
 Stromversorgung der Leuchte unterbrechen



Quitar la(s) fuente(s) de luz para el desecho
 Remove light source(s) for disposal
 Retirer la (les) source(s) lumineuse(s) pour l'élimination
 Rimuovere la/le sorgente/e di luce per lo smaltimento
 Lichtquelle(n) zur Entsorgung entfernen



Quitar la batería para el desecho
 Remove the battery for decommissioning
 Retirer la batterie pour sa mise au rebut
 Rimuovere la batteria per la dismissione
 Die Batterie ordnungsgemäß entsorgen



Quitar el equipo de control para el desecho
 Remove control gear for disposal
 Retirer le dispositif de commande pour l'élimination
 Rimuovere l'alimentatore per lo smaltimento
 Betriebsgerät zur Entsorgung ausbauen



Enviar los materiales a un centro de recogida RAEE
 Send the materials to a WEEE collection centre
 Envoyer les matériaux dans une déchetterie DEEE
 Inviare i materiali ad un centro di raccolta RAEE
 Die Materialien in einem WEEE-Zentrum entsorgen

