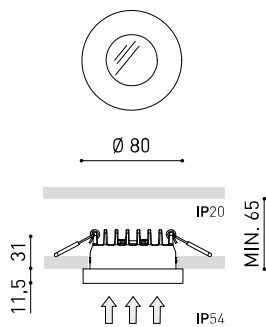




Dimensiones



Premios



Nombre	PUCK RECESSED IP54 M 3000K NT
Referencia	A3141011NT
Color	Negro Texturado
RAL	9005
Categoría	CEILING RECESSED
Tipo	LED
Flujo luminoso	1160 lm
Temperatura de color	3000 K
Estabilidad cromática	MacAdam Step 2
Índice de reproducción cromática	CRI>90
Potencia	9 W
Corriente	500 mA
Eficacia	129 lm/W
Horas de vida del LED	L80B10 >60.000h
Eficiencia energética	E
Eficiencia lumínica	77%
Ángulo del haz de luz	45°
Driver	Incluido - Conectado
Potencia del sistema	11,03 W
Tensión	220V/240V
Frecuencia	50/60 Hz
Regulación	No Dim - Otros DIM, consultar
Clase de seguridad eléctrica	<input type="checkbox"/>
Estanqueidad	IP54
Control inalámbrico	Consultar
Alimentación de emergencia	Consultar
Medidas de empotramiento	Ø73 mm
Peso	326 g
Peso con embalaje	380 g
Dimensiones embalaje	158 x 156 x 59 mm
Unidades por embalaje	1
Materiales	Aluminio / Cristal Óptico

PRODUCTO

FUENTE DE LUZ

LUMINARIA | DATOS FOTOMÉTRICOS

LUMINARIA | DATOS ELÉCTRICOS

OTROS DATOS



Puck Recessed es la versión de Puck para aplicaciones de empotramiento. Puck Recessed está pensada para asumir funciones de iluminación general. Su mínima presencia se concreta formalmente en una pieza circular, enteramente fabricada en aluminio, con un leve peralte redondo en su cara inferior que retranquea la fuente de luz unos centímetros.

Diagrama polar

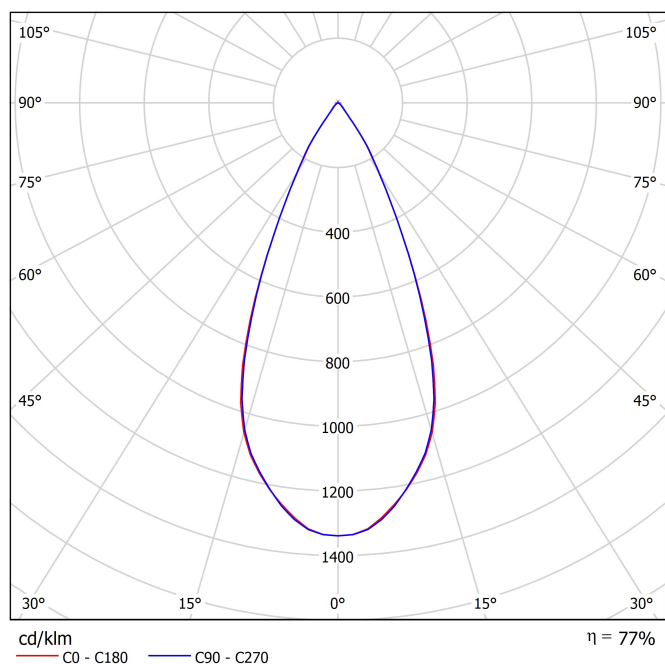
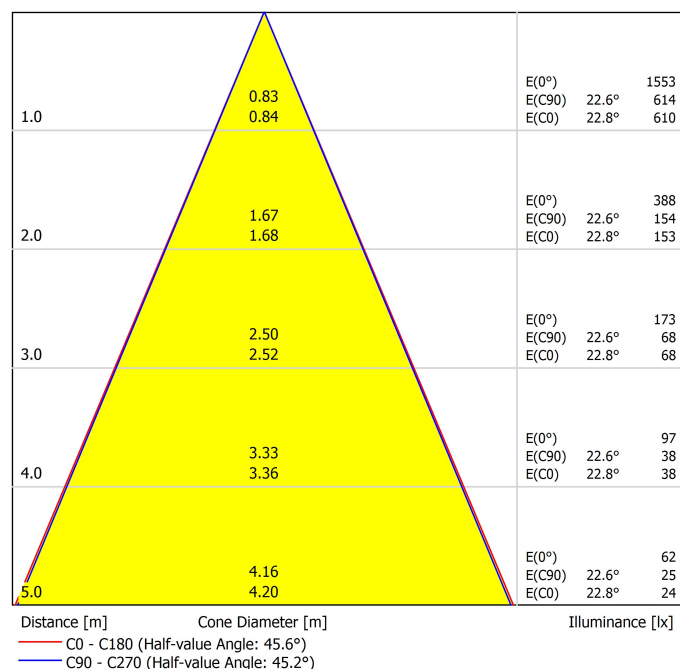


Diagrama cónico



UGR

Glare Evaluation According to UGR												
ρ Ceiling		70	70	50	50	30	70	70	50	50	30	
ρ Walls		50	30	50	30	30	50	30	50	30	30	
ρ Floor		20	20	20	20	20	20	20	20	20	20	
Room Size X	Y	Viewing direction at right angles to lamp axis					Viewing direction parallel to lamp axis					
2H	2H	5.5	6.2	5.8	6.4	6.6	5.2	5.8	5.4	6.0	6.2	
	3H	6.4	7.0	6.7	7.2	7.5	6.4	7.0	6.7	7.3	7.5	
	4H	8.0	8.6	8.3	8.8	9.1	8.1	8.7	8.4	9.0	9.2	
	6H	8.6	9.1	8.9	9.4	9.7	8.7	9.2	9.0	9.5	9.8	
	8H	8.7	9.2	9.0	9.5	9.8	8.8	9.3	9.2	9.6	9.9	
4H	12H	8.8	9.2	9.1	9.5	9.8	8.9	9.3	9.2	9.6	10.0	
	2H	5.7	6.3	6.0	6.5	6.8	5.4	5.9	5.7	6.2	6.4	
	3H	7.2	7.7	7.5	8.0	8.3	7.3	7.8	7.6	8.1	8.4	
	4H	9.0	9.5	9.4	9.8	10.1	9.2	9.6	9.5	9.9	10.3	
	6H	9.7	10.1	10.1	10.4	10.8	9.8	10.1	10.2	10.5	10.9	
8H	8H	9.8	10.1	10.3	10.5	10.9	10.0	10.3	10.4	10.7	11.1	
	12H	9.9	10.2	10.4	10.6	11.0	10.0	10.3	10.5	10.7	11.1	
	4H	9.5	9.8	9.9	10.2	10.6	9.6	9.9	10.0	10.3	10.7	
	6H	10.3	10.5	10.7	10.9	11.3	10.3	10.6	10.8	11.0	11.4	
	8H	10.4	10.6	10.9	11.1	11.5	10.6	10.7	11.0	11.2	11.7	
12H	12H	10.5	10.7	11.0	11.2	11.7	10.7	10.8	11.1	11.3	11.8	
	4H	9.5	9.8	10.0	10.2	10.6	9.6	9.9	10.1	10.3	10.7	
	6H	10.3	10.5	10.8	10.9	11.4	10.4	10.6	10.8	11.0	11.5	
8H	10.5	10.6	11.0	11.1	11.6	10.6	10.8	11.1	11.2	11.7		
Variation of the observer position for the luminaire distances S												
S = 1.0H		+4.5 / -3.3					+4.7 / -3.4					
S = 1.5H		+7.2 / -4.1					+7.3 / -4.0					
S = 2.0H		+9.1 / -5.0					+9.2 / -4.8					
Standard table		BK01					BK01					
Correction Summand		-5.4					-5.4					
Corrected Glare Indices referring to 1160lm Total Luminous Flux												



Fuente de luz (LED) reemplazable por un profesional autorizado

Replaceable (LED only) light source by an authorized professional.

Source lumineuse (LED) remplaçable par un professionnel agréé

Sorgente luminosa (LED) sostituibile da parte di un professionista autorizzato

Austauschbare (LED) Lichtquelle durch einen autorisierten Fachmann



Equipo de control reemplazable por un profesional autorizado

Replaceable control gear by an authorized professional

Dispositif de commande remplaçable par un professionnel agréé

Alimentatore sostituibile da parte di un professionista autorizzato

Auswechselbares Betriebsgerät durch autorisierten Fachmann

Instrucciones para el final de vida y la eliminación de los componentes:

Instructions on end-of-life and component disposal:

Instructions pour la gestion des composants en fin de vie et leur mise au rebut :

Istruzioni per il fine vita e lo smaltimento dei componenti:

Anweisungen zur entsorgung der Leuchtenkomponenten:



Interrumpir la alimentación del aparato
Cut the power supply to the luminaire
Couper l'alimentation du luminaire
Interrompere l'alimentazione dell'apparecchio
Stromversorgung der Leuchte unterbrechen



Quitar la(s) fuente(s) de luz para el desecho
Remove light source(s) for disposal
Retirer la (les) source(s) lumineuse(s) pour l'élimination
Rimuovere la/le sorgente/e di luce per lo smaltimento
Lichtquelle(n) zur Entsorgung entfernen



Quitar la batería para el desecho
Remove the battery for decommissioning
Retirer la batterie pour sa mise au rebut
Rimuovere la batteria per la dismissione
Die Batterie ordnungsgemäß entsorgen



Quitar el equipo de control para el desecho
Remove control gear for disposal
Retirer le dispositif de commande pour l'élimination
Rimuovere l'alimentatore per lo smaltimento
Betriebsgerät zur Entsorgung ausbauen



Enviar los materiales a un centro de recogida RAEE
Send the materials to a WEEE collection centre
Envoyer les matériaux dans une déchetterie DEEE
Inviare i materiali ad un centro di raccolta RAEE
Die Materialien in einem WEEE-Zentrum entsorgen

