



DIMENSIONS



ACCESSOIRES

CUSTOM & MOUNTING
ACCESSORIES

DRIVER OPTIONS

PRIX



Nom	BLACK FOSTER 10 FLOOD 3500K N
Référence	A3175003N
Couleur	Noir
RAL	9005
Catégorie	CUSTOM SYSTEMS

Type	LED
Flux lumineux brut	2300 lm
Température de couleur	3500 K
Stabilité chromatique	MacAdam Step 3
Indice de reproduction chromatique	CRI > 90
Puissance	21 W
Courant	700 mA
Efficacité	110 lm/W
Durée de vie de la LED	L90B10 > 102.000h

Efficacité lumineuse	92%
Angle du faisceau lumineux	38°

Driver	Exclu: Doit être déporté
Variation d'intensité	Non Dim / DALI / Push / 1-10V
Classe d'isolation électrique	III

Étanchéité	IP20
Contrôle sans fil	Veillez consulter
Alimentation d'urgence	Veillez consulter
Poids	705 g
Poids avec emballage	1030 g
Dimensions de l'emballage	Ø105 x 580 mm
Unités par emballage	1
Matériaux	Aluminium / Acrylonitrile Butadiène Styrène / Polycarbonate



PRODUIT

SOURCE DE LUMIÈRE

LUMINAIRE | DONNÉS PHOTOMÉTRIQUES

LUMINAIRE | DONNÉS ÉLECTRIQUES

D'AUTRES DONNÉES

Black Foster est le luminaire qui transfère l'effet acclamé de « The Invisible Black » à un système linéaire. Black Foster est composé d'une série de modules combinables qui permet d'alterner dans le luminaire des segments avec émission de lumière et d'autres sans lumière. Cependant, aussi bien allumé qu'éteint, le luminaire conserve toujours l'esthétique d'une parfaite ligne sombre. Pour l'observateur, il est impossible de différencier les parties de Black Foster qui émettent de la lumière de celles qui n'en émettent pas. *** NOTE: Seulement pour les installations où le profil peut être installé avant le faux plafond. Carton-plâtre de 12,5 mm d'épaisseur.

DIAGRAMME POLAIRE

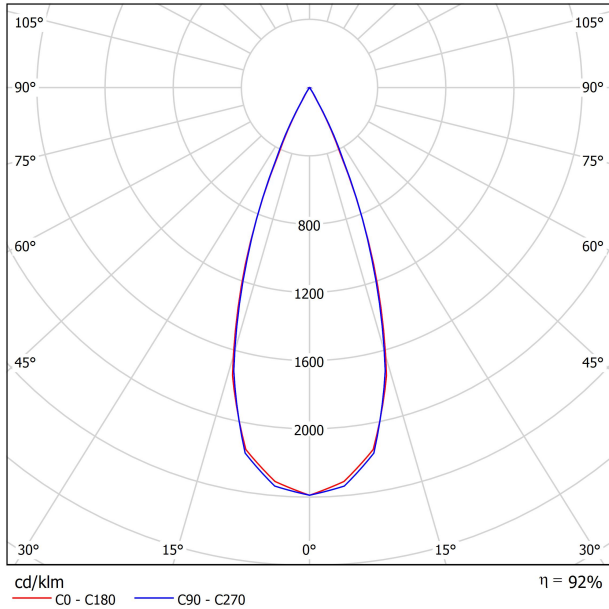
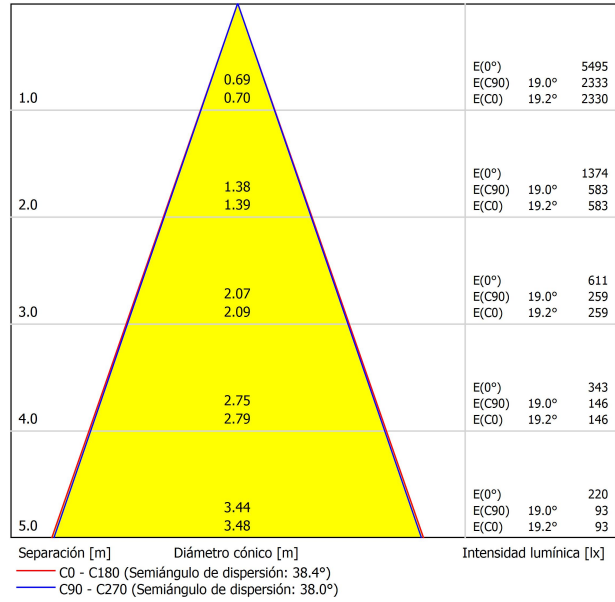


DIAGRAMME CONIQUE



UGR

Valoración de deslumbramiento según UGR													
		70	70	50	50	30	70	70	50	50	30	30	
ρ Techo		50	30	50	30	30	50	30	50	30	30	30	
ρ Paredes		20	20	20	20	20	20	20	20	20	20	20	
ρ Suelo													
Tamaño del local		Mirado en perpendicular al eje de lámpara					Mirado longitudinalmente al eje de lámpara						
X	Y												
2H	2H	-1.7	-1.1	-1.5	-0.9	-0.7	0.1	0.8	0.4	1.0	1.2	1.4	
	3H	-1.2	-0.7	-1.0	-0.4	-0.2	0.4	1.0	0.7	1.2	1.4	1.4	
	4H	-0.3	0.3	0.0	0.5	0.8	1.2	1.7	1.5	1.9	2.2	2.2	
	6H	1.6	2.1	1.9	2.4	2.7	2.6	3.1	2.9	3.4	3.7	3.7	
	8H	3.0	3.4	3.3	3.7	4.0	3.7	4.2	4.1	4.5	4.8	4.8	
	12H	4.6	5.1	5.0	5.4	5.7	5.2	5.7	5.6	6.0	6.3	6.3	
4H	2H	-1.8	-1.2	-1.5	-1.0	-0.7	0.0	0.6	0.3	0.8	1.1	1.1	
	3H	-0.8	-0.3	-0.5	-0.0	0.3	0.6	1.1	1.0	1.4	1.7	1.7	
	4H	0.7	1.1	1.0	1.4	1.7	1.8	2.2	2.2	2.5	2.9	2.9	
	6H	3.1	3.4	3.5	3.8	4.2	3.8	4.1	4.2	4.5	4.9	4.9	
	8H	4.7	5.0	5.1	5.3	5.7	5.2	5.5	5.6	5.9	6.3	6.3	
	12H	6.5	6.8	7.0	7.2	7.6	7.0	7.2	7.4	7.6	8.1	8.1	
8H	4H	1.6	1.9	2.0	2.3	2.7	2.5	2.8	2.9	3.2	3.6	3.6	
	6H	4.5	4.7	4.9	5.1	5.5	4.9	5.2	5.4	5.6	6.0	6.0	
	8H	6.2	6.4	6.7	6.8	7.3	6.6	6.8	7.1	7.2	7.7	7.7	
	12H	8.3	8.4	8.7	8.9	9.4	8.6	8.8	9.1	9.2	9.7	9.7	
12H	4H	2.0	2.2	2.4	2.6	3.0	2.8	3.0	3.2	3.4	3.8	3.8	
	6H	5.0	5.2	5.4	5.6	6.1	5.4	5.6	5.9	6.0	6.5	6.5	
	8H	6.9	7.0	7.4	7.5	8.0	7.2	7.3	7.7	7.8	8.3	8.3	
Variación de la posición del espectador para separaciones S entre luminarias													
S = 1.0H		+0.9 / -0.3					+1.3 / -0.4						
S = 1.5H		+1.9 / -0.6					+2.7 / -0.7						
S = 2.0H		+3.1 / -0.8					+4.2 / -1.0						
Tabla estándar		---					---						
Sumando de corrección		---					---						
Índice de deslumbramiento corregido en relación a 2300lm Flujo luminoso total													

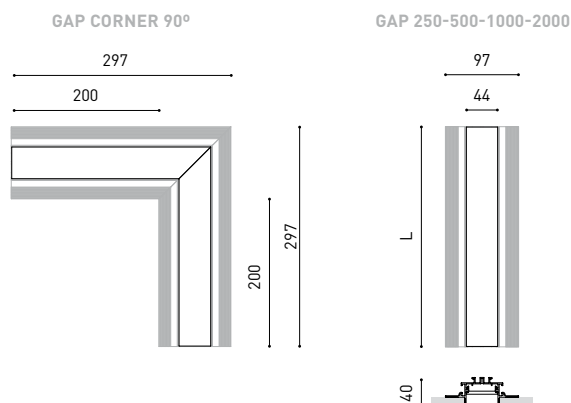
GUIDE D'INSTALLATION



<https://youtu.be/tgGsQdaYe-w>

L

BLACK FOSTER Custom	Gap Corner 90°	A317-00-07- N	200 x 200mm
	Gap 250	A317-00-01- N	250mm
	Gap 500	A317-00-02- N	500mm
	Gap 1000	A317-00-03- N	1000mm
	Gap 2000	A317-00-04- N	2000mm



BLACK FOSTER End Caps Kit	A317-00-05- N	Thickness of each cover 2mm.
----------------------------------	-----------------	------------------------------



BLACK FOSTER Straight Joiner	A317-00-06
-------------------------------------	------------



COLOUR | N ■ RAL 9005 |

MATERIAL | AL | ABS+PC |

TRIMLESS INSTALLATION GUIDE
<https://youtu.be/tgGsQdaYe-w>



BLACK FOSTER Track Clamp Kit

A219-21-20- | B |



BLACK FOSTER Flush Ceiling Kit

A219-22-06- | B |



BLACK FOSTER Track Clamp Kit for M6 ROD

A219-21-21- | B |



BLACK FOSTER Suspension Kit

A219-21-10- | B |



SUGGESTED MOUNTING ACCESSORIES QUANTITIES

Black Foster custom 2, 3, 5: 1Pcs.

Black Foster custom 10, 15: 2Pcs.

Gap 250, 500, 1000: 2Pcs.

Gap 2000: 4Pcs.

COLOUR | B □ |



DRIVER OPTIONS*

		P	I	D
 NO DIM	0434-01-18	50W	700mA	124 x 79 x 22mm
 DALI Push / 1-10V	0433-00-23	50W	700mA	124 x 79 x 22mm

Connect in series only in order to keep a constant current.



Fuente de luz (LED) reemplazable por un profesional autorizado

Replaceable (LED only) light source by an authorized professional.

Source lumineuse (LED) remplaçable par un professionnel agréé

Sorgente luminosa (LED) sostituibile da parte di un professionista autorizzato

Austauschbare (LED) Lichtquelle durch einen autorisierten Fachmann



Equipo de control reemplazable por un profesional autorizado

Replaceable control gear by an authorized professional

Dispositif de commande remplaçable par un professionnel agréé

Alimentatore sostituibile da parte di un professionista autorizzato

Auswechselbares Betriebsgerät durch autorisierten Fachmann

INSTRUCCIONES PARA EL FINAL DE VIDA Y LA ELIMINACIÓN LOS COMPONENTES
 INSTRUCTIONS ON END-OF-LIFE AND COMPONENT DISPOSAL
 INSTRUCTIONS POUR LA GESTION DES COMPOSANTS EN FIN DE VIE ET LEUR MISE AU REBUT
 ISTRUZIONI PER IL FINE VITA E LO SMALTIMENTO DEI COMPONENTI
 ANWEISUNGEN ZUR ENTSORGUNG DER LEUCHTENKOMPONENTEN



Interrumpir la alimentación del aparato
 Cut the power supply to the luminaire
 Couper l'alimentation du luminaire
 Interrompere l'alimentazione dell'apparecchio
 Stromversorgung der Leuchte unterbrechen



Quitar la(s) fuente(s) de luz para el desecho
 Remove light source(s) for disposal
 Retirer la (les) source(s) lumineuse(s) pour l'élimination
 Rimuovere la/le sorgente/e di luce per lo smaltimento
 Lichtquelle(n) zur Entsorgung entfernen



Quitar la batería para el desecho
 Remove the battery for decommissioning
 Retirer la batterie pour sa mise au rebut
 Rimuovere la batteria per la dismissione
 Die Batterie ordnungsgemäß entsorgen



Quitar el equipo de control para el desecho
 Remove control gear for disposal
 Retirer le dispositif de commande pour l'élimination
 Rimuovere l'alimentatore per lo smaltimento
 Betriebsgerät zur Entsorgung ausbauen



Enviar los materiales a un centro de recogida RAEE
 Send the materials to a WEEE collection centre
 Envoyer les matériaux dans une déchetterie DEEE
 Inviare i materiali ad un centro di raccolta RAEE
 Die Materialien in einem WEEE-Zentrum entsorgen

