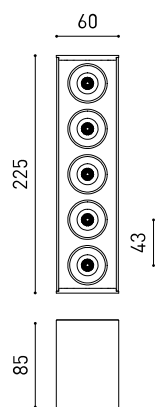




DIMENSIONI



PREMI



Nome	BLACK FOSTER SURF 5 FLOOD 3000K WTW
Articolo	A3204011WTW
Colore	Bianco Strutturato - Bianco
RAL	9016
Categoria	SURFACE

PRODOTTO

Tipo	LED
Flusso luminoso lordo	1050 lm
Temperatura di colore	3000 K
Stabilità cromatica	MacAdam Step 3
Indice di Riproduzione Cromatica	CRI > 90
Potenza	10,5 W
Corrente	700 mA
Efficienza	100 lm/W
Ore di vita del LED	L90B10 > 102.000h

SORGENTE DI LUCE

Efficienza luminosa	92%
Angolo del fascio di luce	38°

APPARECCHIO | DATI FOTOMETRICI

Driver	Incluso
Valori di potenza del sistema	13,22 W
Tensione	220V/240V
Frequenza	50/60 Hz
Regolazione	No Dim
Classe di isolamento elettrico	<input type="checkbox"/>

APPARECCHIO | DATI ELETTRICI

Tenuta stagna	IP20
----------------------	------

ALTRI DATI

Black Foster Surface è il prodotto che riporta l'acclamato effetto «The Invisible Black» in un'installazione di luce lineare, di superficie. Black Foster ha una presenza scenica leggerissima nel design di interni grazie alla piccola misura e l'effetto antiabbagliante, per cui offre il massimo della discrezione.

DIAGRAMMA DI ABBAGLIAMENTO POLARE

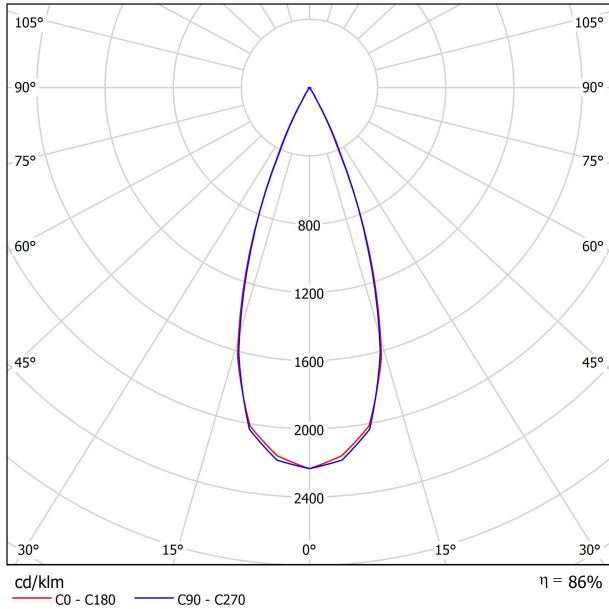
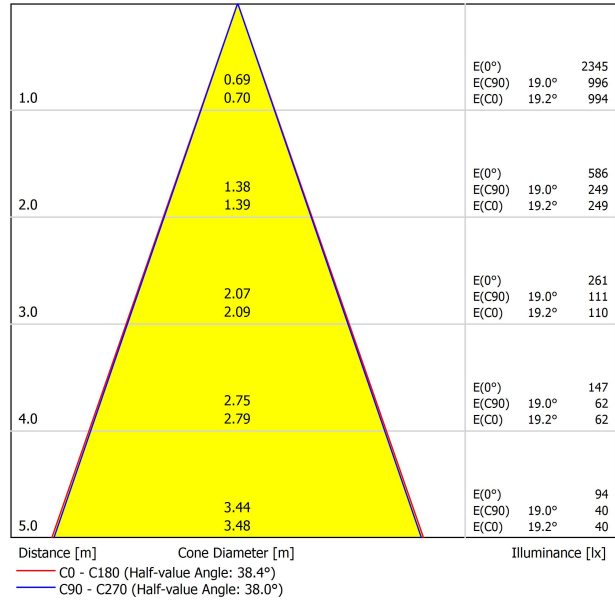


DIAGRAMMA CONICO



UGR

Glare Evaluation According to UGR													
ρ Ceiling		70	70	50	50	30	30	70	70	50	50	30	30
ρ Walls		50	30	50	30	30	30	50	30	50	30	30	30
ρ Floor		20	20	20	20	20	20	20	20	20	20	20	20
Room Size X Y		Viewing direction at right angles to lamp axis					Viewing direction parallel to lamp axis						
2H	2H	-13.6	-13.0	-13.4	-12.8	-12.6	-14.5	-13.9	-14.3	-13.7	-13.5		
	3H	-7.3	-6.7	-7.0	-6.5	-6.3	-7.2	-6.6	-6.9	-6.4	-6.2		
	4H	-3.8	-3.3	-3.5	-3.0	-2.8	-3.3	-2.7	-3.0	-2.5	-2.2		
	6H	-0.2	0.3	0.1	0.6	0.9	0.2	0.7	0.5	1.0	1.3		
	8H	1.7	2.2	2.0	2.4	2.7	2.0	2.5	2.3	2.8	3.1		
4H	2H	-11.1	-10.5	-10.8	-10.3	-10.0	-11.4	-10.9	-11.1	-10.6	-10.4		
	3H	-5.1	-4.6	-4.7	-4.3	-4.0	-4.9	-4.5	-4.6	-4.2	-3.8		
	4H	-1.7	-1.3	-1.3	-0.9	-0.6	-1.2	-0.8	-0.9	-0.5	-0.2		
	6H	1.9	2.2	2.3	2.6	3.0	2.2	2.5	2.6	2.9	3.3		
	8H	3.8	4.0	4.2	4.4	4.8	4.0	4.3	4.4	4.7	5.1		
8H	2H	-11.1	-10.5	-10.8	-10.3	-10.0	-11.4	-10.9	-11.1	-10.6	-10.4		
	3H	-5.1	-4.6	-4.7	-4.3	-4.0	-4.9	-4.5	-4.6	-4.2	-3.8		
	4H	-1.7	-1.3	-1.3	-0.9	-0.6	-1.2	-0.8	-0.9	-0.5	-0.2		
	6H	1.9	2.2	2.3	2.6	3.0	2.2	2.5	2.6	2.9	3.3		
	8H	3.8	4.0	4.2	4.4	4.8	4.0	4.3	4.4	4.7	5.1		
12H	2H	-11.1	-10.5	-10.8	-10.3	-10.0	-11.4	-10.9	-11.1	-10.6	-10.4		
	3H	-5.1	-4.6	-4.7	-4.3	-4.0	-4.9	-4.5	-4.6	-4.2	-3.8		
	4H	-1.7	-1.3	-1.3	-0.9	-0.6	-1.2	-0.8	-0.9	-0.5	-0.2		
	6H	1.9	2.2	2.3	2.6	3.0	2.2	2.5	2.6	2.9	3.3		
	8H	3.8	4.0	4.2	4.4	4.8	4.0	4.3	4.4	4.7	5.1		
12H	4H	0.4	0.6	0.8	1.0	1.5	0.6	0.9	1.0	1.3	1.7		
	6H	4.1	4.3	4.6	4.7	5.2	4.3	4.4	4.7	4.9	5.4		
	8H	6.2	6.3	6.7	6.8	7.3	6.3	6.5	6.8	6.9	7.4		
	Variation of the observer position for the luminaires distances S												
	S = 1.0H		+0.9	-0.3			+1.3	-0.4					
S = 1.5H		+1.9	-0.6			+2.7	-0.7						
S = 2.0H		+3.1	-0.8			+4.2	-1.0						
Standard table Correction Summand		---				---							

Corrected Glare Indices referring to 1050lm Total Luminous Flux



Fuente de luz (LED) reemplazable por un profesional autorizado
 Replaceable (LED only) light source by an authorized professional.
 Source lumineuse (LED) remplaçable par un professionnel agréé
 Sorgente luminosa (LED) sostituibile da parte di un professionista autorizzato
 Austauschbare (LED) Lichtquelle durch einen autorisierten Fachmann



Equipo de control reemplazable por un profesional autorizado
 Replaceable control gear by an authorized professional
 Dispositif de commande remplaçable par un professionnel agréé
 Alimentatore sostituibile da parte di un professionista autorizzato
 Auswechselbares Betriebsgerät durch autorisierten Fachmann

INSTRUCCIONES PARA EL FINAL DE VIDA Y LA ELIMINACIÓN LOS COMPONENTES
 INSTRUCTIONS ON END-OF-LIFE AND COMPONENT DISPOSAL
 INSTRUCTIONS POUR LA GESTION DES COMPOSANTS EN FIN DE VIE ET LEUR MISE AU REBUT
 ISTRUZIONI PER IL FINE VITA E LO SMALTIMENTO DEI COMPONENTI
 ANWEISUNGEN ZUR ENTSORGUNG DER LEUCHTENKOMPONENTEN



Interrumpir la alimentación del aparato
 Cut the power supply to the luminaire
 Couper l'alimentation du luminaire
 Interrompere l'alimentazione dell'apparecchio
 Stromversorgung der Leuchte unterbrechen



Quitar la(s) fuente(s) de luz para el desecho
 Remove light source(s) for disposal
 Retirer la (les) source(s) lumineuse(s) pour l'élimination
 Rimuovere la/le sorgente/e di luce per lo smaltimento
 Lichtquelle(n) zur Entsorgung entfernen



Quitar la batería para el desecho
 Remove the battery for decommissioning
 Retirer la batterie pour sa mise au rebut
 Rimuovere la batteria per la dismissione
 Die Batterie ordnungsgemäß entsorgen



Quitar el equipo de control para el desecho
 Remove control gear for disposal
 Retirer le dispositif de commande pour l'élimination
 Rimuovere l'alimentatore per lo smaltimento
 Betriebsgerät zur Entsorgung ausbauen

Enviar los materiales a un centro de recogida RAEE
 Send the materials to a WEEE collection centre
 Envoyer les matériaux dans une déchetterie DEEE
 Inviare i materiali ad un centro di raccolta RAEE
 Die Materialien in einem WEEE-Zentrum entsorgen

