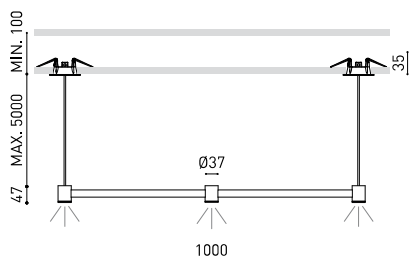


## Dimensioni



## Accessori



WIRE TRIMLESS ACCESSORY



TRIMLESS TOOL

## Premi



reddot design award  
winner 2019



archiproducts  
DESIGN AWARDS  
WINNER 2019



PREMIO  
ADCV 2019  
PLATA



SHORTLIST  
2019



Bronze Delta  
ADI Awards 2020

Nome	ART DIM DALI 2700K BC
Articolo	A3420020BC
Colore	Rame Spazzolato - Altri colori, consultare
Colore della base	Bianco Strutturato
RAL	Vernice di nanoparticelle metalliche
Categoria	SUSPENSION

### PRODOTTO

Tipo	LED
Flusso luminoso lordo	570 lm
Temperatura di colore	2700 K - Altri K, consultare
Stabilità cromatica	MacAdam Step 3
Indice di Riproduzione Cromatica	CRI > 90
Potenza	6,3 W
Corrente	700 mA
Efficienza	90 lm/W
Ore di vita del LED	L90B10 > 102.000h
Classe di efficienza energetica	G

### SORGENTE DI LUCE

Efficienza luminosa	92%
Angolo del fascio di luce	38°

### APPARECCHIO | DATI FOTOMETRICI

Driver	Incluso
Valori di potenza del sistema	8,68 W
Tensione	220V/240V
Frequenza	50/60 Hz
Regolazione	DALI - Altri DIM, consultare
Classe di isolamento elettrico	<input type="checkbox"/>

### APPARECCHIO | DATI ELETTRICI

Tenuta stagna	IP20
Wireless control	Consultare
Misure di incasso	2 x Ø50 mm
Lunghezza del cavo	Max. 5 m
Tenditore di regolazione rapida	No
Peso	1445 g
Peso compresso l'imballaggio	1980 g
Dimensioni dell'imballaggio	Ø105 x 1080 mm
Unità per imballaggio	1
Materiali	Ottone / Acrilonitrile Butadiene Stirene + Policarbonato

### ALTRI DATI



Art è un apparecchio di sospensione, razionale e minimalista, che consente una grande libertà compositiva. Individualmente acquisisce una lettura sobria, ma attraverso composizioni - ordinate o anarchiche - si rivela come un pezzo scultoreo. L'apparecchio può offrire luce ambientale in qualsiasi progetto di interior design. Può essere appoggiato su una scrivania per illuminare in modo semplice e discreto. Inoltre, può adottare un carattere artistico in ampi spazi verticali.

Diagramma di abbagliamento polare

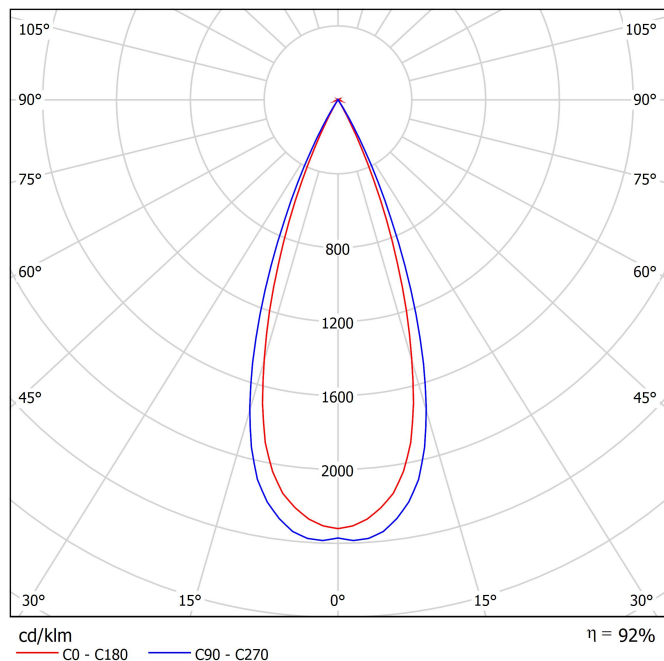
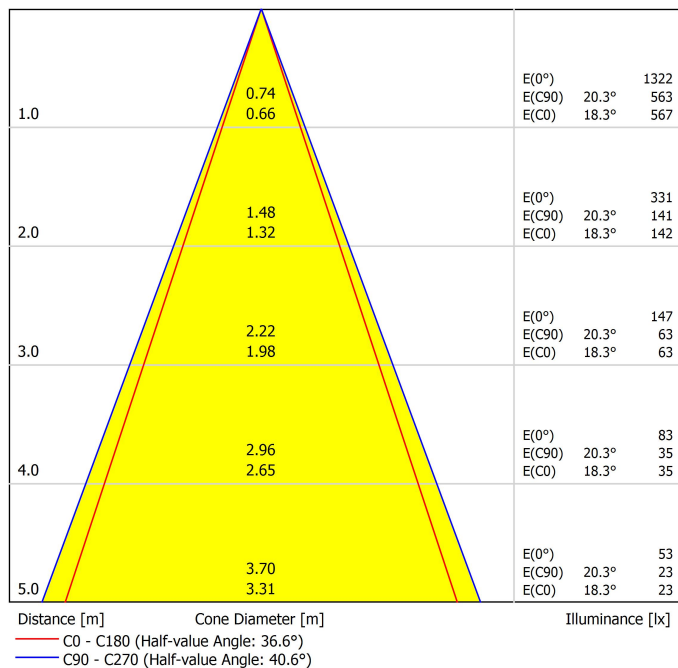


Diagramma conico





	PRODUCT
Model	Unipolar Trimless
Reference	A023-00-04-   W   N
Colour	W <input type="checkbox"/> RAL 9016   N <input type="checkbox"/> RAL 9005
Category	Accessories



### Dimensional drawing



#### Accessorio per cavo trimless

Wire Trimless Accessory è una collezione di accessori che permettono di installare i tenditori e i cavi degli apparecchi a sospensione di Arkoslight direttamente al soffitto, senza rosone né fissaggio a vista. In questo modo si ottiene un'applicazione minimalista e visibilmente pulita nello spazio.

Con i Wire Trimless Accessory gli elementi adiacenti al soffitto del prodotto standard (rosoni, fissaggi, scatole di driver...) si nascondono mediante una semplice applicazione ad incasso.

Wire Trimless Accessory riduce il peso visivo dell'impianto e crea un'estetica estremamente minimalista. I cavi nascono dal materiale al soffitto come parte della struttura. Questo dettaglio crea una disposizione molto più pura ed essenziale, soprattutto nelle composizioni di varie unità.



INSTALLATION GUIDE

[https://youtu.be/sa\\_xAgj4ji4](https://youtu.be/sa_xAgj4ji4)



#### PRODUCT

Model	Trimless Tool <b>D20 X D52 MM</b>
Reference	A478-00-01
Category	Accessories





Fuente de luz (LED) reemplazable por un profesional autorizado

Replaceable (LED only) light source by an authorized professional.

Source lumineuse (LED) remplaçable par un professionnel agréé

Sorgente luminosa (LED) sostituibile da parte di un professionista autorizzato

Austauschbare (LED) Lichtquelle durch einen autorisierten Fachmann



Equipo de control reemplazable por un profesional autorizado

Replaceable control gear by an authorized professional

Dispositif de commande remplaçable par un professionnel agréé

Alimentatore sostituibile da parte di un professionista autorizzato

Auswechselbares Betriebsgerät durch autorisierten Fachmann

## Instrucciones para el final de vida y la eliminación de los componentes:

### Instructions on end-of-life and component disposal:

### Instructions pour la gestion des composants en fin de vie et leur mise au rebut :

### Istruzioni per il fine vita e lo smaltimento dei componenti:

### Anweisungen zur entsorgung der Leuchtenkomponenten:



Interrumpir la alimentación del aparato  
Cut the power supply to the luminaire  
Couper l'alimentation du luminaire  
Interrompere l'alimentazione dell'apparecchio  
Stromversorgung der Leuchte unterbrechen



Quitar la(s) fuente(s) de luz para el desecho  
Remove light source(s) for disposal  
Retirer la (les) source(s) lumineuse(s) pour l'élimination  
Rimuovere la/le sorgente/e di luce per lo smaltimento  
Lichtquelle(n) zur Entsorgung entfernen



Quitar la batería para el desecho  
Remove the battery for decommissioning  
Retirer la batterie pour sa mise au rebut  
Rimuovere la batteria per la dismissione  
Die Batterie ordnungsgemäß entsorgen



Quitar el equipo de control para el desecho  
Remove control gear for disposal  
Retirer le dispositif de commande pour l'élimination  
Rimuovere l'alimentatore per lo smaltimento  
Betriebsgerät zur Entsorgung ausbauen



Enviar los materiales a un centro de recogida RAEE  
Send the materials to a WEEE collection centre  
Envoyer les matériaux dans une déchetterie DEEE  
Inviare i materiali ad un centro di raccolta RAEE  
Die Materialien in einem WEEE-Zentrum entsorgen

