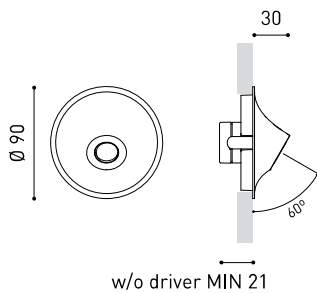




DIMENSIONES



ACCESORIOS



DRIVER OPTIONS



CONCRETE BOX ACCESSORY

PREMIOS



PRODUCTO

| | |
|------------|------------------------|
| Nombre | RHINO W/O EQ 2700K NT |
| Referencia | A3510000NT |
| Color | Negro Texturado |
| RAL | 9005 |
| Categoría | WALL, FLOOR & PORTABLE |

FUENTE DE LUZ

| | |
|----------------------------------|--------------------|
| Tipo | LED |
| Flujo Luminoso | 105 / 190 / 255 lm |
| Temperatura de color | 2700 K |
| Estabilidad cromática | MacAdam Step 3 |
| Índice de reproducción cromática | CRI > 90 |
| Potencia | 1 / 2 / 3 W |
| Eficacia | 105 / 95 / 85 lm/W |
| Horas de Vida del LED | L90B10 > 102.000h |

LUMINARIA | DATOS FOTOMÉTRICOS

| | |
|-----------------------|-----|
| Eficiencia Lumínica | 90% |
| Ángulo del haz de luz | 35° |

LUMINARIA | DATOS ELÉCTRICOS

| | |
|------------------------------|------------------------------------|
| Driver | Excluido: Debe colocarse en remoto |
| Regulación | No Dim / DALI / Push |
| Clase de seguridad eléctrica | ⚡ |

OTROS DATOS

| | |
|--------------------------|--------------------------|
| Estanqueidad | IP20 |
| Control inalámbrico | Consultar |
| Medidas de empotramiento | Ø79 mm |
| Peso | 149 g |
| Peso con embalaje | 190 g |
| Dimensiones embalaje | 110 x 100 x 72 mm |
| Unidades por embalaje | 1 |
| Materiales | Aluminio / Policarbonato |



Rhino es un bañador de suelo que sobresale ligeramente de la pared y proyecta la luz oblicuamente, de manera limpia y directa. Con ello, rompe con dos dogmas de diseño en este tipo de luminarias: renuncia al empotramiento absoluto y evita dirigir el haz al exterior apoyándose en superficies de rebote. Esto le confiere la ventaja de ser una luminaria con una eficiencia lumínica destacable -entre sus alternativas- y la define desde el punto de vista estético.

DIAGRAMA POLAR

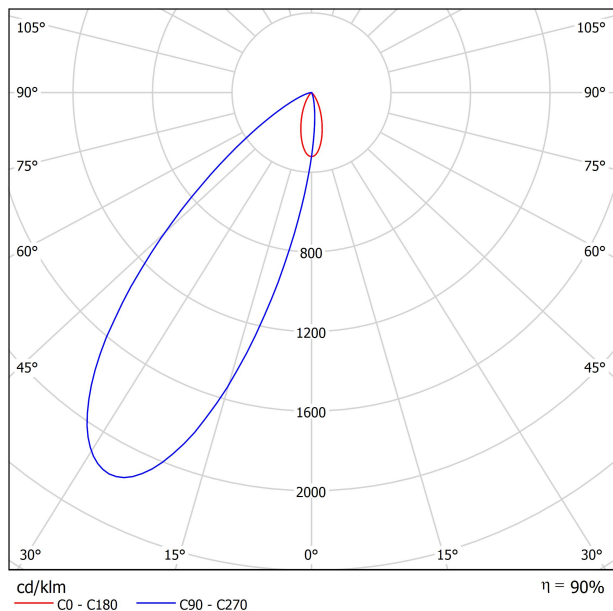
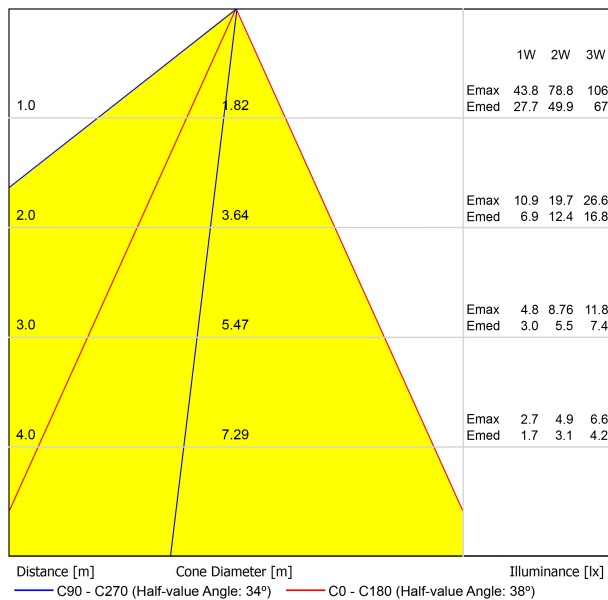


DIAGRAMA CÓNICO

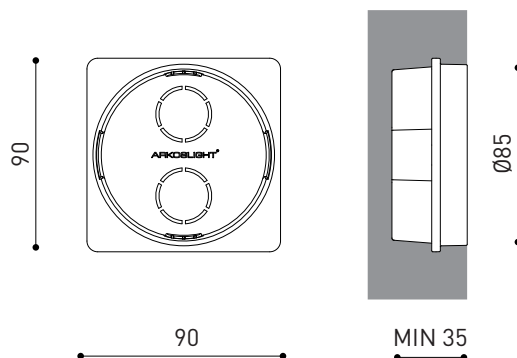




| DRIVER OPTIONS* | | P | I | |
|-----------------|-------------------|----|--------|---------------|
| NO DIM | 0434-00-39 | 1W | 350mA | 1 to 12 RHINO |
| | 0434-00-40 | 2W | 700mA | 1 to 12 RHINO |
| | 0434-00-41 | 3W | 1050mA | 1 to 11 RHINO |
| DALI / PUSH | 0434-01-23 | 1W | 350mA | 1 to 20 RHINO |
| | 0434-01-25 | 2W | 700mA | 1 to 20 RHINO |
| | 0434-01-26 | 3W | 1050mA | 1 to 16 RHINO |

220
240 V~

Driver must be placed on remote



| | PRODUCT |
|-----------|------------------------------|
| Model | Rhino Concrete box Accessory |
| Reference | A351-90-00 |
| Category | Accessories |



La caja auxiliar para Rhino permite su empotramiento en paredes de obra.
(No es necesaria cuando se instale en cartón-yeso).
Este accesorio se puede pedir por adelantado para la posterior colocación de Rhino
cuando se finalice la obra.



Fuente de luz (LED) reemplazable por un profesional autorizado
 Replaceable (LED only) light source by an authorized professional.
 Source lumineuse (LED) remplaçable par un professionnel agréé
 Sorgente luminosa (LED) sostituibile da parte di un professionista autorizzato
 Austauschbare (LED) Lichtquelle durch einen autorisierten Fachmann



Equipo de control reemplazable por un profesional autorizado
 Replaceable control gear by an authorized professional
 Dispositif de commande remplaçable par un professionnel agréé
 Alimentatore sostituibile da parte di un professionista autorizzato
 Auswechselbares Betriebsgerät durch autorisierten Fachmann

INSTRUCCIONES PARA EL FINAL DE VIDA Y LA ELIMINACIÓN LOS COMPONENTES
 INSTRUCTIONS ON END-OF-LIFE AND COMPONENT DISPOSAL
 INSTRUCTIONS POUR LA GESTION DES COMPOSANTS EN FIN DE VIE ET LEUR MISE AU REBUT
 ISTRUZIONI PER IL FINE VITA E LO SMALTIMENTO DEI COMPONENTI
 ANWEISUNGEN ZUR ENTSORGUNG DER LEUCHTENKOMPONENTEN



Interrumpir la alimentación del aparato
 Cut the power supply to the luminaire
 Couper l'alimentation du luminaire
 Interrompere l'alimentazione dell'apparecchio
 Stromversorgung der Leuchte unterbrechen



Quitar la(s) fuente(s) de luz para el desecho
 Remove light source(s) for disposal
 Retirer la (les) source(s) lumineuse(s) pour l'élimination
 Rimuovere la/le sorgente/e di luce per lo smaltimento
 Lichtquelle(n) zur Entsorgung entfernen



Quitar la batería para el desecho
 Remove the battery for decommissioning
 Retirer la batterie pour sa mise au rebut
 Rimuovere la batteria per la dismissione
 Die Batterie ordnungsgemäß entsorgen



Quitar el equipo de control para el desecho
 Remove control gear for disposal
 Retirer le dispositif de commande pour l'élimination
 Rimuovere l'alimentatore per lo smaltimento
 Betriebsgerät zur Entsorgung ausbauen

Enviar los materiales a un centro de recogida RAEE
 Send the materials to a WEEE collection centre
 Envoyer les matériaux dans une déchetterie DEEE
 Inviare i materiali ad un centro di raccolta RAEE
 Die Materialien in einem WEEE-Zentrum entsorgen

