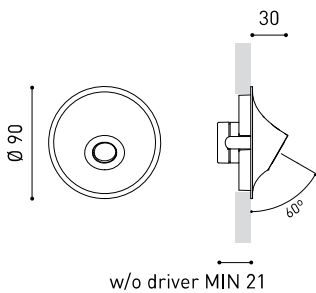




### DIMENSIONES



### ACCESORIOS



DRIVER OPTIONS



CONCRETE BOX ACCESSORY

### PREMIOS



### PRODUCTO

Nombre	RHINO W/O EQ 2700K WT
Referencia	A3510000WT
Color	Blanco Texturado
RAL	9016
Categoría	WALL, FLOOR & PORTABLE

### FUENTE DE LUZ

Tipo	LED
Flujo Luminoso	105 / 190 / 255 lm
Temperatura de color	2700 K
Estabilidad cromática	MacAdam Step 3
Índice de reproducción cromática	CRI > 90
Potencia	1 / 2 / 3 W
Eficacia	105 / 95 / 85 lm/W
Horas de Vida del LED	L90B10 > 102.000h

### LUMINARIA | DATOS FOTOMÉTRICOS

Eficiencia Lumínica	90%
Ángulo del haz de luz	35°

### LUMINARIA | DATOS ELÉCTRICOS

Driver	Excluido: Debe colocarse en remoto
Regulación	No Dim / DALI / Push
Clase de seguridad eléctrica	⚡

### OTROS DATOS

Estanqueidad	IP20
Control inalámbrico	Consultar
Medidas de empotramiento	Ø79 mm
Peso	149 g
Peso con embalaje	190 g
Dimensiones embalaje	110 x 100 x 72 mm
Unidades por embalaje	1
Materiales	Aluminio / Policarbonato



Rhino es un bañador de suelo que sobresale ligeramente de la pared y proyecta la luz oblicuamente, de manera limpia y directa. Con ello, rompe con dos dogmas de diseño en este tipo de luminarias: renuncia al empotramiento absoluto y evita dirigir el haz al exterior apoyándose en superficies de rebote. Esto le confiere la ventaja de ser una luminaria con una eficiencia lumínica destacable -entre sus alternativas- y la define desde el punto de vista estético.

DIAGRAMA POLAR

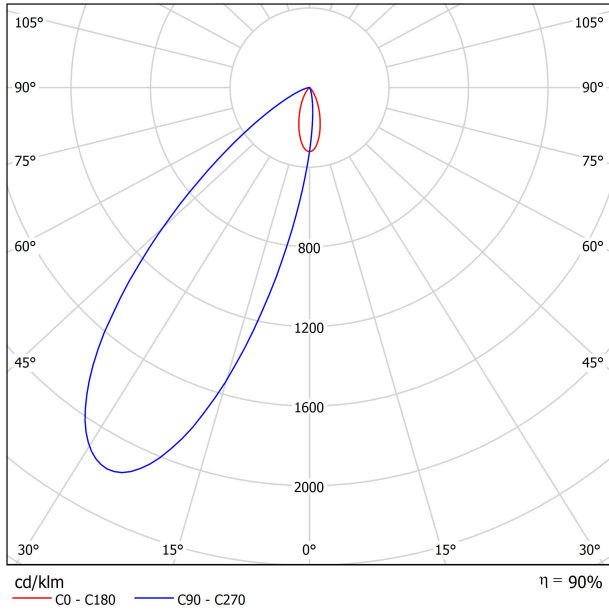
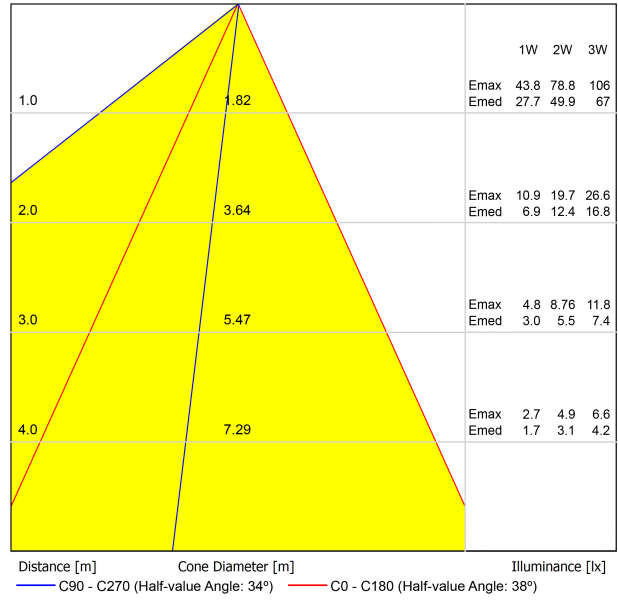




DIAGRAMA CÓNICO

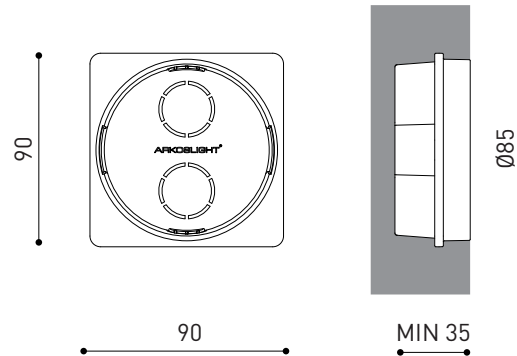




DRIVER OPTIONS*		P	I	
 NO DIM	<b>0434-00-39</b>	1W	350mA	1 to 12 RHINO
	<b>0434-00-40</b>	2W	700mA	1 to 12 RHINO
	<b>0434-00-41</b>	3W	1050mA	1 to 11 RHINO
 DALI / PUSH	<b>0434-01-23</b>	1W	350mA	1 to 20 RHINO
	<b>0434-01-25</b>	2W	700mA	1 to 20 RHINO
	<b>0434-01-26</b>	3W	1050mA	1 to 16 RHINO

220  
240 V~

Driver must be placed on remote



	PRODUCT
Model	Rhino Concrete box Accessory
Reference	A351-90-00
Category	Accessories



La caja auxiliar para Rhino permite su empotramiento en paredes de obra.  
(No es necesaria cuando se instale en cartón-yeso).  
Este accesorio se puede pedir por adelantado para la posterior colocación de Rhino  
cuando se finalice la obra.



Fuente de luz (LED) reemplazable por un profesional autorizado  
 Replaceable (LED only) light source by an authorized professional.  
 Source lumineuse (LED) remplaçable par un professionnel agréé  
 Sorgente luminosa (LED) sostituibile da parte di un professionista autorizzato  
 Austauschbare (LED) Lichtquelle durch einen autorisierten Fachmann



Equipo de control reemplazable por un profesional autorizado  
 Replaceable control gear by an authorized professional  
 Dispositif de commande remplaçable par un professionnel agréé  
 Alimentatore sostituibile da parte di un professionista autorizzato  
 Auswechselbares Betriebsgerät durch autorisierten Fachmann

INSTRUCCIONES PARA EL FINAL DE VIDA Y LA ELIMINACIÓN LOS COMPONENTES  
 INSTRUCTIONS ON END-OF-LIFE AND COMPONENT DISPOSAL  
 INSTRUCTIONS POUR LA GESTION DES COMPOSANTS EN FIN DE VIE ET LEUR MISE AU REBUT  
 ISTRUZIONI PER IL FINE VITA E LO SMALTIMENTO DEI COMPONENTI  
 ANWEISUNGEN ZUR ENTSORGUNG DER LEUCHTENKOMPONENTEN



Interrumpir la alimentación del aparato  
 Cut the power supply to the luminaire  
 Couper l'alimentation du luminaire  
 Interrompere l'alimentazione dell'apparecchio  
 Stromversorgung der Leuchte unterbrechen



Quitar la(s) fuente(s) de luz para el desecho  
 Remove light source(s) for disposal  
 Retirer la (les) source(s) lumineuse(s) pour l'élimination  
 Rimuovere la/le sorgente/e di luce per lo smaltimento  
 Lichtquelle(n) zur Entsorgung entfernen



Quitar la batería para el desecho  
 Remove the battery for decommissioning  
 Retirer la batterie pour sa mise au rebut  
 Rimuovere la batteria per la dismissione  
 Die Batterie ordnungsgemäß entsorgen



Quitar el equipo de control para el desecho  
 Remove control gear for disposal  
 Retirer le dispositif de commande pour l'élimination  
 Rimuovere l'alimentatore per lo smaltimento  
 Betriebsgerät zur Entsorgung ausbauen

Enviar los materiales a un centro de recogida RAEE  
 Send the materials to a WEEE collection centre  
 Envoyer les matériaux dans une déchetterie DEEE  
 Inviare i materiali ad un centro di raccolta RAEE  
 Die Materialien in einem WEEE-Zentrum entsorgen

