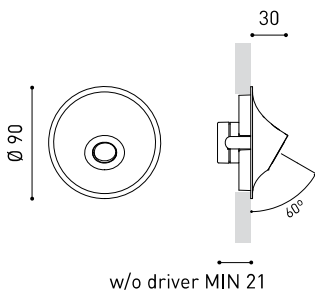




GRÖÖE



ZUBEHÖR



DRIVER OPTIONS



CONCRETE BOX ACCESSORY

PREISE



PRODUKT

Name	RHINO W/O EQ 3000K NT
Artikelnummer	A3510001NT
Farbe	Schwarz strukturiert
RAL	9005
Kategorie	WALL, FLOOR & PORTABLE

LICHTQUELLE

Typ	LED
Bruttolichtstrom	115 / 205 / 280 lm
Farbtemperatur	3000 K
Farbstabilität	MacAdam Step 3
Farbwiedergabeindex	CRI > 90
Leistung	1 / 2 / 3 W
Lichtausbeute	115 / 103 / 93 lm/W
Nutzlebensdauer der LED in Betriebsstunden	L90B10 > 102.000h

LEUCHTE | PHOTOMETRISCHE DATEN

Leuchtenwirkungsgrad (LOR)	90%
Abstrahlwinkel	35°

LEUCHTE | ELEKTRISCHE DATEN

Driver	Exklusiv: Muss extern platziert werden
Helligkeitssteuerung	No Dim / DALI / Push
Schutzklasse	III

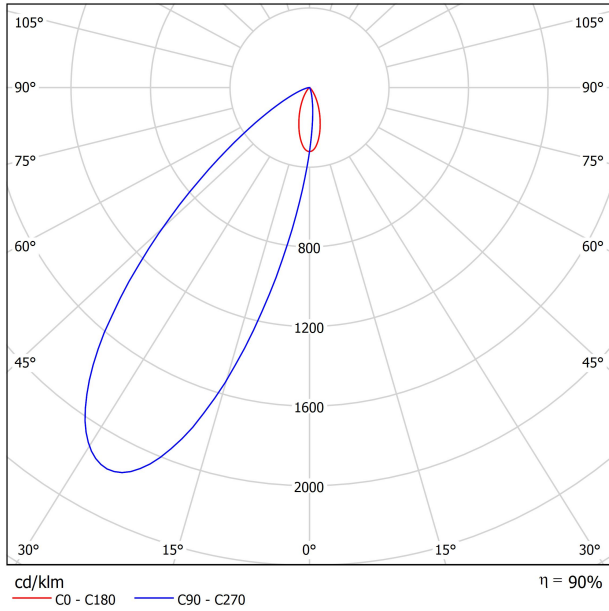
ANDERE DATEN

Dichtigkeit	IP20
Wireless control	Bitte anfragen
Einbaumaße	Ø79 mm
Gewicht	149 g
Gewicht inkl. Verpackung	190 g
Abmessungen der Verpackung	110 x 100 x 72 mm
Stück pro Verpackung	1
Materialien	Aluminium / Polycarbonat

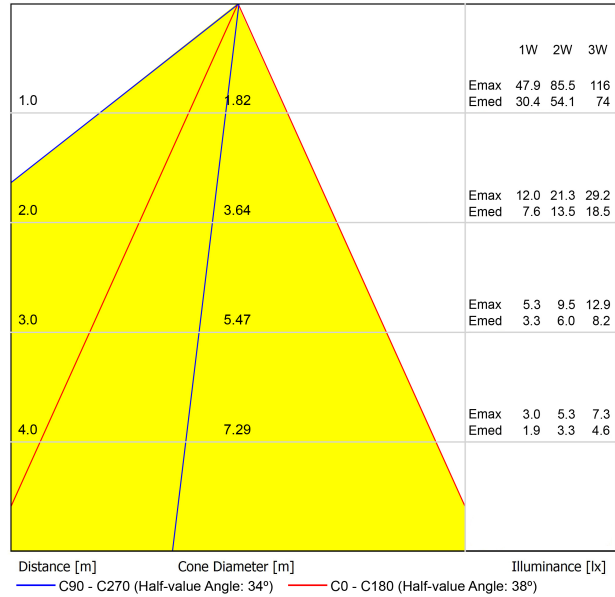


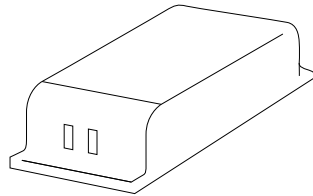
Rhino ist eine Leuchte für die Bodenbestrahlung, die leicht von der Wand absteht und das Licht schräg, sauber und direkt projiziert. Damit überwindet sie zwei Dogmen in Bezug auf das Design dieses Leuchtentyps: Sie verzichtet auf den absoluten Wandeinbau und projiziert das Lichtbündel ohne die Zuhilfenahme von Abprallflächen. Das verleiht ihr den Vorteil einer Leuchte mit einer bemerkenswerten Lichtausbeute (innerhalb ihres Typs) und definiert sie aus ästhetischer Sicht.



POLAR-KOORDINATEN DIAGRAMM



KEGELDIAGRAMM

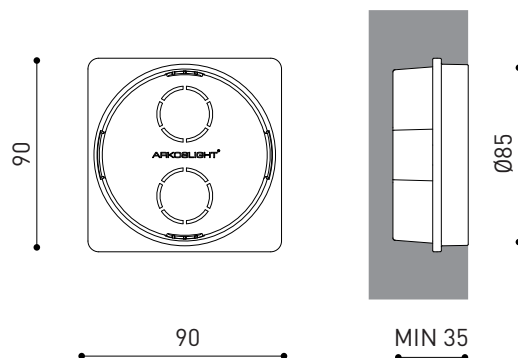




DRIVER OPTIONS*		P	I	
 NO DIM	0434-00-39	1W	350mA	1 to 12 RHINO
	0434-00-40	2W	700mA	1 to 12 RHINO
	0434-00-41	3W	1050mA	1 to 11 RHINO
 DALI / PUSH	0434-01-23	1W	350mA	1 to 20 RHINO
	0434-01-25	2W	700mA	1 to 20 RHINO
	0434-01-26	3W	1050mA	1 to 16 RHINO

220
240 V~

Driver must be placed on remote



	PRODUCT
Model	Rhino Concrete box Accessory
Reference	A351-90-00
Category	Accessories



Die Zusatzbox für Rhino ermöglicht den Einbau in Arbeitswände. (Nicht erforderlich beim Einbau in Gipskartonplatten).
Dieses Zubehör kann für die nachträgliche Platzierung von Rhino nach Abschluss der Bauarbeiten separat bestellt werden.



Fuente de luz (LED) reemplazable por un profesional autorizado

Replaceable (LED only) light source by an authorized professional.

Source lumineuse (LED) remplaçable par un professionnel agréé

Sorgente luminosa (LED) sostituibile da parte di un professionista autorizzato

Austauschbare (LED) Lichtquelle durch einen autorisierten Fachmann



Equipo de control reemplazable por un profesional autorizado

Replaceable control gear by an authorized professional

Dispositif de commande remplaçable par un professionnel agréé

Alimentatore sostituibile da parte di un professionista autorizzato

Auswechselbares Betriebsgerät durch autorisierten Fachmann

INSTRUCCIONES PARA EL FINAL DE VIDA Y LA ELIMINACIÓN LOS COMPONENTES
 INSTRUCTIONS ON END-OF-LIFE AND COMPONENT DISPOSAL
 INSTRUCTIONS POUR LA GESTION DES COMPOSANTS EN FIN DE VIE ET LEUR MISE AU REBUT
 ISTRUZIONI PER IL FINE VITA E LO SMALTIMENTO DEI COMPONENTI
 ANWEISUNGEN ZUR ENTSORGUNG DER LEUCHTENKOMPONENTEN



Interrumpir la alimentación del aparato
 Cut the power supply to the luminaire
 Couper l'alimentation du luminaire
 Interrompere l'alimentazione dell'apparecchio
 Stromversorgung der Leuchte unterbrechen



Quitar la(s) fuente(s) de luz para el desecho
 Remove light source(s) for disposal
 Retirer la (les) source(s) lumineuse(s) pour l'élimination
 Rimuovere la/le sorgente/e di luce per lo smaltimento
 Lichtquelle(n) zur Entsorgung entfernen



Quitar la batería para el desecho
 Remove the battery for decommissioning
 Retirer la batterie pour sa mise au rebut
 Rimuovere la batteria per la dismissione
 Die Batterie ordnungsgemäß entsorgen



Quitar el equipo de control para el desecho
 Remove control gear for disposal
 Retirer le dispositif de commande pour l'élimination
 Rimuovere l'alimentatore per lo smaltimento
 Betriebsgerät zur Entsorgung ausbauen



Enviar los materiales a un centro de recogida RAEE
 Send the materials to a WEEE collection centre
 Envoyer les matériaux dans une déchetterie DEEE
 Inviare i materiali ad un centro di raccolta RAEE
 Die Materialien in einem WEEE-Zentrum entsorgen

