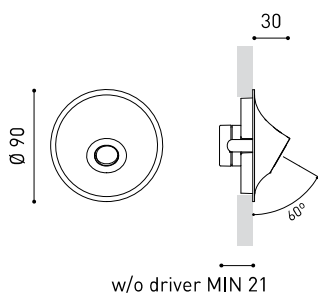




### DIMENSIONI



### ACCESSORI



DRIVER OPTIONS



CONCRETE BOX ACCESSORY

### PREMI



### PRODOTTO

Nome	RHINO W/O EQ 3000K WT
Articolo	A3510001WT
Colore	Bianco Strutturato
RAL	9016
Categoria	WALL, FLOOR & PORTABLE

### SORGENTE DI LUCE

Tipo	LED
Flusso luminoso lordo	115 / 205 / 280 lm
Temperatura di colore	3000 K
Stabilità cromatica	MacAdam Step 3
Indice di Riproduzione Cromatica	CRI > 90
Potenza	1 / 2 / 3 W
Efficienza	115 / 103 / 93 lm/W
Ore di vita del LED	L90B10 > 102.000h

### APPARECCHIO | DATI FOTOMETRICI

Efficienza luminosa	90%
Angolo del fascio di luce	35°

### APPARECCHIO | DATI ELETTRICI

Driver	Esclusi: Deve essere collocato in remoto
Regolazione	No Dim / DALI / Push
Classe di isolamento elettrico	II

### ALTRI DATI

Tenuta stagna	IP20
Wireless control	Consultare
Misure di incasso	Ø79 mm
Peso	149 g
Peso compresso l'imballaggio	190 g
Dimensioni dell'imballaggio	110 x 100 x 72 mm
Unità per imballaggio	1
Materiali	Alluminio / Pollicarbonato



Rhino è un faretto segnapasso che fuoriesce leggermente dalla parete e proietta luce obliqua, in modo pulito e diretto, rompendo due dogmi del design in questo tipo di apparecchi: rinuncia all'incasso assoluto ed evita di indirizzare il fascio all'esterno appoggiandosi su superfici di rimbalzo. Questo gli conferisce il vantaggio di avere un'efficienza luminosa importante -tra le sue alternative- e lo definisce dal punto di vista estetico.

DIAGRAMMA DI ABBAGLIAMENTO POLARE

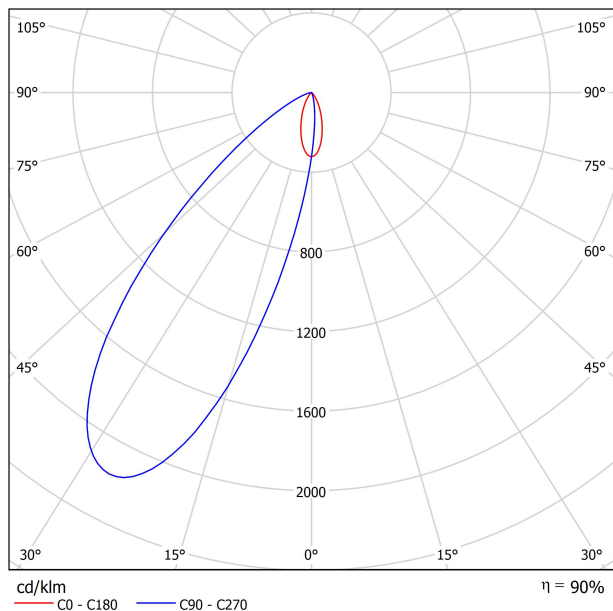
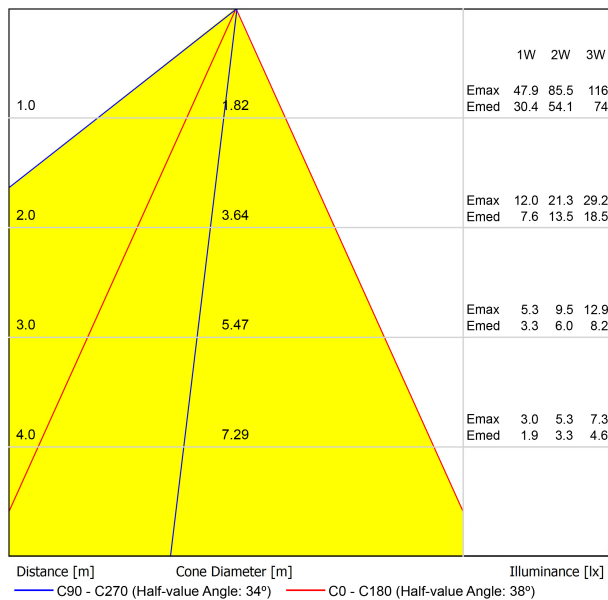
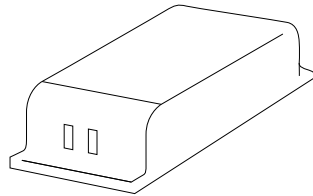




DIAGRAMMA CONICO

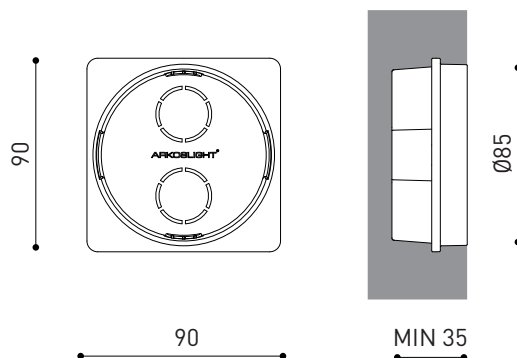




DRIVER OPTIONS*		P	I	
 NO DIM	<b>0434-00-39</b>	1W	350mA	1 to 12 RHINO
	<b>0434-00-40</b>	2W	700mA	1 to 12 RHINO
	<b>0434-00-41</b>	3W	1050mA	1 to 11 RHINO
 DALI / PUSH	<b>0434-01-23</b>	1W	350mA	1 to 20 RHINO
	<b>0434-01-25</b>	2W	700mA	1 to 20 RHINO
	<b>0434-01-26</b>	3W	1050mA	1 to 16 RHINO

220  
240 V~

Driver must be placed on remote



	PRODUCT
Model	Rhino Concrete box Accessory
Reference	A351-90-00
Category	Accessories



La cassa ausiliaria per il Rhino ne permette l'incasso in pareti di costruzione.  
(Non è necessaria per l'installazione in cartongesso).  
Si può richiedere l'accessorio indipendentemente per applicare il Rhino in seguito,  
a lavori completati.



Fuente de luz (LED) reemplazable por un profesional autorizado

Replaceable (LED only) light source by an authorized professional.

Source lumineuse (LED) remplaçable par un professionnel agréé

Sorgente luminosa (LED) sostituibile da parte di un professionista autorizzato

Austauschbare (LED) Lichtquelle durch einen autorisierten Fachmann



Equipo de control reemplazable por un profesional autorizado

Replaceable control gear by an authorized professional

Dispositif de commande remplaçable par un professionnel agréé

Alimentatore sostituibile da parte di un professionista autorizzato

Auswechselbares Betriebsgerät durch autorisierten Fachmann

INSTRUCCIONES PARA EL FINAL DE VIDA Y LA ELIMINACIÓN LOS COMPONENTES  
 INSTRUCTIONS ON END-OF-LIFE AND COMPONENT DISPOSAL  
 INSTRUCTIONS POUR LA GESTION DES COMPOSANTS EN FIN DE VIE ET LEUR MISE AU REBUT  
 ISTRUZIONI PER IL FINE VITA E LO SMALTIMENTO DEI COMPONENTI  
 ANWEISUNGEN ZUR ENTSORGUNG DER LEUCHTENKOMPONENTEN



Interrumpir la alimentación del aparato  
 Cut the power supply to the luminaire  
 Couper l'alimentation du luminaire  
 Interrompere l'alimentazione dell'apparecchio  
 Stromversorgung der Leuchte unterbrechen



Quitar la(s) fuente(s) de luz para el desecho  
 Remove light source(s) for disposal  
 Retirer la (les) source(s) lumineuse(s) pour l'élimination  
 Rimuovere la/le sorgente/e di luce per lo smaltimento  
 Lichtquelle(n) zur Entsorgung entfernen



Quitar la batería para el desecho  
 Remove the battery for decommissioning  
 Retirer la batterie pour sa mise au rebut  
 Rimuovere la batteria per la dismissione  
 Die Batterie ordnungsgemäß entsorgen



Quitar el equipo de control para el desecho  
 Remove control gear for disposal  
 Retirer le dispositif de commande pour l'élimination  
 Rimuovere l'alimentatore per lo smaltimento  
 Betriebsgerät zur Entsorgung ausbauen



Enviar los materiales a un centro de recogida RAEE  
 Send the materials to a WEEE collection centre  
 Envoyer les matériaux dans une déchetterie DEEE  
 Inviare i materiali ad un centro di raccolta RAEE  
 Die Materialien in einem WEEE-Zentrum entsorgen

