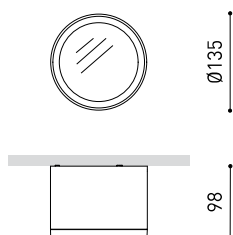




#### DIMENSIONI



Nome	STRAM SURFACE MINI 2 3000K NT
Articolo	A3770211NT
Colore	Nero Strutturato
RAL	9005
Categoria	SURFACE

#### PRODOTTO

Tipo	LED
Flusso luminoso lordo	1050 lm
Temperatura di colore	3000 K
Stabilità cromatica	MacAdam Step 2
Indice di Riproduzione Cromatica	CRI > 90
Potenza	7 W
Corrente	500 mA
Efficienza	150 lm/W
Ore di vita del LED	L80B10 > 60.000h

#### SORGENTE DI LUCE

Efficienza luminosa	80%
Angolo del fascio di luce	100°

#### APPARECCHIO | DATI FOTOMETRICI

Driver	Incluso - Collegato. Collegamento rapido
Valori di potenza del sistema	9,04 W
Tensione	220V/240V
Frequenza	50/60 Hz
Regolazione	No Dim
Classe di isolamento elettrico	□

#### APPARECCHIO | DATI ELETTRICI

Tenuta stagna	IP20
Wireless control	Consultare
Peso	790 g
Peso compresso l'imballaggio	890 g
Dimensioni dell'imballaggio	188 x 172 x 105 mm
Unità per imballaggio	1
Materiali	Alluminio / Polimetilmetacrilato

#### ALTRI DATI



Stram Surface è il downlight da superficie che conserva l'estetica e l'effetto d'illuminazione Stram, all'interno di spazi in cui è impossibile l'incassatura nel soffitto. La particolarità della sua smussatura, insieme a una presenza serena e pulita, lo rendono un apparecchio d'illuminazione capace di offrire alte prestazioni d'illuminazione, oltre a una bellezza minimalista ed elegante.

DIAGRAMMA DI ABBAGLIAMENTO POLARE

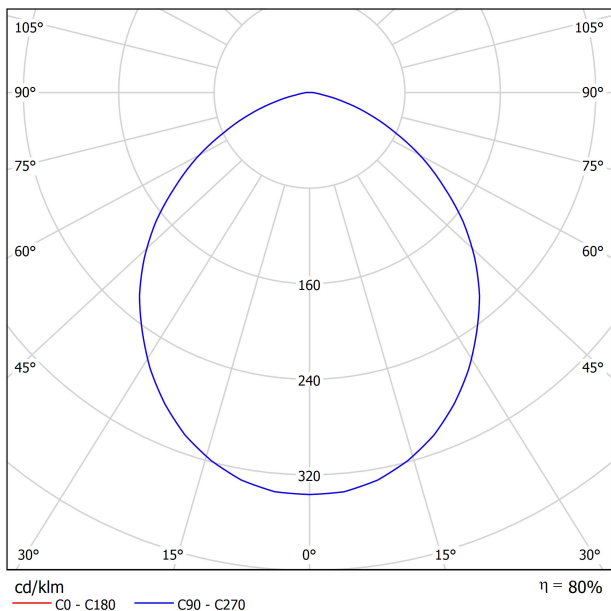
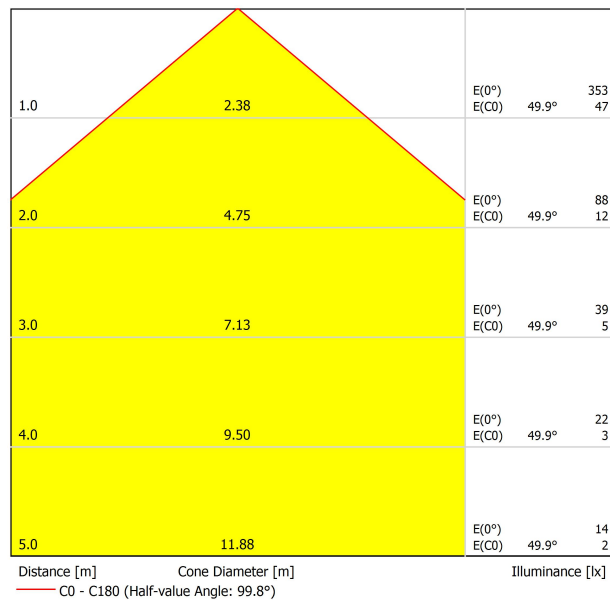


DIAGRAMMA CONICO



UGR

Glare Evaluation According to UGR											
ρ Ceiling	70	70	50	50	30	70	70	50	50	30	
ρ Walls	50	30	50	30	30	50	30	50	30	30	
ρ Floor	20	20	20	20	20	20	20	20	20	20	
Room Size X Y		Viewing direction at right angles to lamp axis					Viewing direction parallel to lamp axis				
2H	2H	24.4	25.6	24.7	25.8	26.1	24.4	25.6	24.7	25.8	26.1
	3H	25.6	26.7	25.9	26.9	27.2	25.6	26.7	25.9	26.9	27.2
	4H	25.9	26.9	26.2	27.2	27.5	25.9	26.9	26.2	27.2	27.5
	6H	26.0	26.9	26.3	27.2	27.5	26.0	26.9	26.3	27.2	27.5
	8H	26.0	26.9	26.3	27.2	27.5	26.0	26.9	26.3	27.2	27.5
4H	2H	24.8	25.8	25.1	26.1	26.4	24.8	25.8	25.1	26.1	26.4
	3H	26.2	27.0	26.5	27.4	27.7	26.2	27.0	26.5	27.4	27.7
	4H	26.5	27.3	26.9	27.7	28.0	26.5	27.3	26.9	27.7	28.0
	6H	26.7	27.4	27.1	27.8	28.1	26.7	27.4	27.1	27.8	28.1
	8H	26.7	27.3	27.2	27.7	28.2	26.7	27.3	27.2	27.7	28.2
8H	2H	26.8	27.3	27.2	27.7	28.1	26.8	27.3	27.2	27.7	28.1
	4H	26.7	27.3	27.1	27.7	28.1	26.7	27.3	27.1	27.7	28.1
	6H	26.9	27.4	27.3	27.8	28.2	26.9	27.4	27.3	27.8	28.2
	8H	26.9	27.4	27.4	27.8	28.3	26.9	27.4	27.4	27.8	28.3
	12H	27.0	27.3	27.5	27.8	28.3	27.0	27.3	27.5	27.8	28.3
12H	4H	26.6	27.2	27.1	27.6	28.0	26.6	27.2	27.1	27.6	28.0
	6H	26.9	27.3	27.3	27.7	28.2	26.9	27.3	27.3	27.7	28.2
	8H	26.9	27.3	27.4	27.8	28.3	26.9	27.3	27.4	27.8	28.3
Variation of the observer position for the luminaire distances S											
S = 1.0H	+0.2 / -0.3					+0.2 / -0.3					
S = 1.5H	+0.4 / -0.7					+0.4 / -0.7					
S = 2.0H	+0.9 / -1.4					+0.9 / -1.4					
Standard table	BK03					BK03					
Correction Summand	8.5					8.5					
Corrected Glare Indices referring to 1050lm Total Luminous Flux											



Fuente de luz (LED) reemplazable por un profesional autorizado

Replaceable (LED only) light source by an authorized professional.

Source lumineuse (LED) remplaçable par un professionnel agréé

Sorgente luminosa (LED) sostituibile da parte di un professionista autorizzato

Austauschbare (LED) Lichtquelle durch einen autorisierten Fachmann



Equipo de control reemplazable por un profesional autorizado

Replaceable control gear by an authorized professional

Dispositif de commande remplaçable par un professionnel agréé

Alimentatore sostituibile da parte di un professionista autorizzato

Auswechselbares Betriebsgerät durch autorisierten Fachmann

INSTRUCCIONES PARA EL FINAL DE VIDA Y LA ELIMINACIÓN LOS COMPONENTES  
 INSTRUCTIONS ON END-OF-LIFE AND COMPONENT DISPOSAL  
 INSTRUCTIONS POUR LA GESTION DES COMPOSANTS EN FIN DE VIE ET LEUR MISE AU REBUT  
 ISTRUZIONI PER IL FINE VITA E LO SMALTIMENTO DEI COMPONENTI  
 ANWEISUNGEN ZUR ENTSORGUNG DER LEUCHTENKOMPONENTEN



Interrumpir la alimentación del aparato  
 Cut the power supply to the luminaire  
 Couper l'alimentation du luminaire  
 Interrompere l'alimentazione dell'apparecchio  
 Stromversorgung der Leuchte unterbrechen



Quitar la(s) fuente(s) de luz para el desecho  
 Remove light source(s) for disposal  
 Retirer la (les) source(s) lumineuse(s) pour l'élimination  
 Rimuovere la/le sorgente/e di luce per lo smaltimento  
 Lichtquelle(n) zur Entsorgung entfernen



Quitar la batería para el desecho  
 Remove the battery for decommissioning  
 Retirer la batterie pour sa mise au rebut  
 Rimuovere la batteria per la dismissione  
 Die Batterie ordnungsgemäß entsorgen



Quitar el equipo de control para el desecho  
 Remove control gear for disposal  
 Retirer le dispositif de commande pour l'élimination  
 Rimuovere l'alimentatore per lo smaltimento  
 Betriebsgerät zur Entsorgung ausbauen



Enviar los materiales a un centro de recogida RAEE  
 Send the materials to a WEEE collection centre  
 Envoyer les matériaux dans une déchetterie DEEE  
 Inviare i materiali ad un centro di raccolta RAEE  
 Die Materialien in einem WEEE-Zentrum entsorgen

