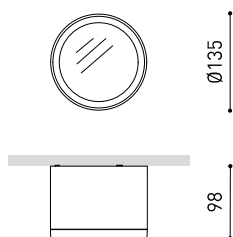




GRÖÖE



| | |
|---------------|--|
| Name | STRAM SURFACE MINI 3 DIM PH.CUT 3000K NT |
| Artikelnummer | A3770351NT |
| Farbe | Schwarz strukturiert |
| RAL | 9005 |
| Kategorie | SURFACE |

PRODUKT

| | |
|--|------------------|
| Typ | LED |
| Bruttolichtstrom | 1375 lm |
| Farbtemperatur | 3000 K |
| Farbstabilität | MacAdam Step 2 |
| Farbwiedergabeindex | CRI > 90 |
| Leistung | 10 W |
| Stromstärke | 700 mA |
| Lichtausbeute | 138 lm/W |
| Nutzlebensdauer der LED in Betriebsstunden | L80B10 > 60.000h |

LICHTQUELLE

| | |
|----------------------------|------|
| Leuchtenwirkungsgrad (LOR) | 80% |
| Abstrahlwinkel | 100° |

LEUCHE | PHOTOMETRISCHE DATEN

| | |
|----------------------------|---|
| Driver | Inklusiv - Angeschlossen. Schnellanschluss-System |
| Leistungswerte des Systems | 12,53 W |
| Spannung | 220V/240V |
| Frequenz | 50/60 Hz |
| Helligkeitssteuerung | Phasen-Dimmung |
| Schutzklasse | <input type="checkbox"/> |

LEUCHE | ELEKTRISCHE DATEN

| | |
|----------------------------|----------------------------------|
| Dichtigkeit | IP20 |
| Wireless control | Bitte anfragen |
| Gewicht | 790 g |
| Gewicht inkl. Verpackung | 890 g |
| Abmessungen der Verpackung | 188 x 172 x 105 mm |
| Stück pro Verpackung | 1 |
| Materialien | Aluminium / Polymethylmetacrylat |

ANDERE DATEN

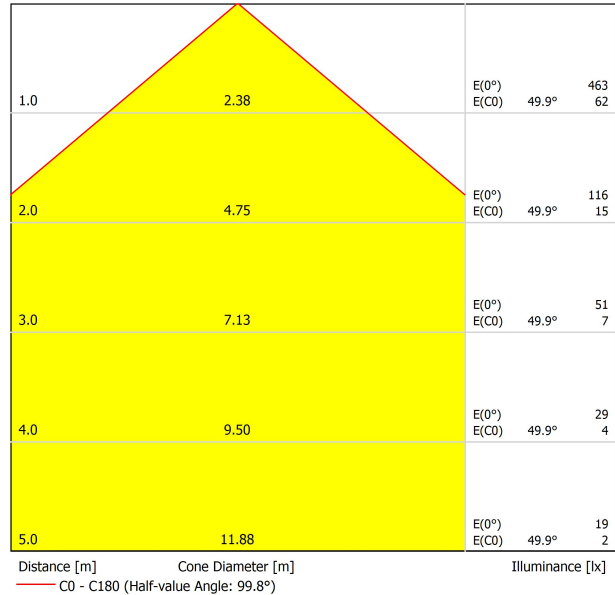


Stram Surface ist eine Downlight-Leuchte, die überall dort, wo der Deckeneinbau nicht möglich ist, die Ästhetik und Beleuchtungswirkung von Stram bewahrt. Besonderes Unterscheidungsmerkmal des nach innen abgeschrägten Zierrings kombiniert mit gelassener und klarer Formgebung in einer Leuchte, die sowohl hohe Lichtleistung als auch eine minimalistische und elegante Schönheit zu bieten hat.

POLAR-KOORDINATEN DIAGRAMM

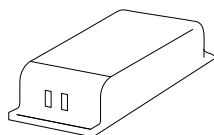


KEGELDIAGRAMM



UGR

| Glare Evaluation According to UGR | | | | | | | | | | | |
|--|-------------|--|------|------|------|-------------|---|------|------|------|------|
| ρ Ceiling | 70 | 70 | 50 | 50 | 30 | 70 | 70 | 50 | 50 | 30 | |
| ρ Walls | 50 | 30 | 50 | 30 | 30 | 50 | 30 | 50 | 30 | 30 | |
| ρ Floor | 20 | 20 | 20 | 20 | 20 | 20 | 20 | 20 | 20 | 20 | |
| Room Size X Y | | Viewing direction at right angles to lamp axis | | | | | Viewing direction parallel to lamp axis | | | | |
| 2H | 2H | 25.3 | 26.6 | 25.6 | 26.8 | 27.0 | 25.3 | 26.6 | 25.6 | 26.8 | 27.0 |
| | 3H | 26.5 | 27.6 | 26.8 | 27.9 | 28.1 | 26.5 | 27.6 | 26.8 | 27.9 | 28.1 |
| | 4H | 26.8 | 27.9 | 27.1 | 28.1 | 28.4 | 26.8 | 27.9 | 27.1 | 28.1 | 28.4 |
| | 6H | 26.9 | 27.9 | 27.3 | 28.2 | 28.5 | 26.9 | 27.9 | 27.3 | 28.2 | 28.5 |
| | 8H | 26.9 | 27.8 | 27.3 | 28.2 | 28.5 | 26.9 | 27.8 | 27.3 | 28.2 | 28.5 |
| 4H | 2H | 25.7 | 26.8 | 26.1 | 27.0 | 27.3 | 25.7 | 26.8 | 26.1 | 27.0 | 27.3 |
| | 3H | 27.1 | 28.0 | 27.5 | 28.3 | 28.6 | 27.1 | 28.0 | 27.5 | 28.3 | 28.6 |
| | 4H | 27.5 | 28.3 | 27.9 | 28.6 | 29.0 | 27.5 | 28.3 | 27.9 | 28.6 | 29.0 |
| | 6H | 27.6 | 28.3 | 28.1 | 28.7 | 29.1 | 27.6 | 28.3 | 28.1 | 28.7 | 29.1 |
| | 8H | 27.7 | 28.3 | 28.1 | 28.7 | 29.1 | 27.7 | 28.3 | 28.1 | 28.7 | 29.1 |
| 8H | 2H | 27.7 | 28.2 | 28.1 | 28.6 | 29.1 | 27.7 | 28.2 | 28.1 | 28.6 | 29.1 |
| | 4H | 27.6 | 28.2 | 28.0 | 28.6 | 29.0 | 27.6 | 28.2 | 28.0 | 28.6 | 29.0 |
| | 6H | 27.8 | 28.3 | 28.3 | 28.7 | 29.2 | 27.8 | 28.3 | 28.3 | 28.7 | 29.2 |
| | 8H | 27.9 | 28.3 | 28.3 | 28.7 | 29.2 | 27.9 | 28.3 | 28.3 | 28.7 | 29.2 |
| | 12H | 27.9 | 28.3 | 28.4 | 28.7 | 29.2 | 27.9 | 28.3 | 28.4 | 28.7 | 29.2 |
| 12H | 4H | 27.6 | 28.1 | 28.0 | 28.5 | 29.0 | 27.6 | 28.1 | 28.0 | 28.5 | 29.0 |
| | 6H | 27.8 | 28.2 | 28.3 | 28.7 | 29.2 | 27.8 | 28.2 | 28.3 | 28.7 | 29.2 |
| | 8H | 27.9 | 28.2 | 28.4 | 28.7 | 29.2 | 27.9 | 28.2 | 28.4 | 28.7 | 29.2 |
| Variation of the observer position for the luminaire distances S | | | | | | | | | | | |
| S = 1.0H | +0.2 / -0.3 | | | | | +0.2 / -0.3 | | | | | |
| S = 1.5H | +0.4 / -0.7 | | | | | +0.4 / -0.7 | | | | | |
| S = 2.0H | +0.9 / -1.4 | | | | | +0.9 / -1.4 | | | | | |
| Standard table | BK03 | | | | | BK03 | | | | | |
| Correction Summand | 8.5 | | | | | 8.5 | | | | | |
| Corrected Glare Indices referring to 1375lm Total Luminous Flux | | | | | | | | | | | |



DRIVER

| | |
|------------|---------------------------------|
| 0000-74-75 | DRIVER LED 15W 700mA DIM PH.CUT |
|------------|---------------------------------|

PHASE CUT DIMMERS TESTED FOR COMPATIBILITY:

| Brand / Manufacturer | Model number | Dimming Type |
|----------------------|-----------------------------|---------------|
| Berker | 2874 | Trailing edge |
| Busch-Jaeger | 6513 U-102 | Trailing edge |
| Busch-Jaeger | 6523 U-102 | Trailing edge |
| Busch-Jaeger | 6523 UR-103 | Trailing edge |
| Clipsal | 32E450UDM | Trailing edge |
| Egant | U327 | Trailing edge |
| Etman | ETM321P | Trailing edge |
| Etman | ETM322P | Trailing edge |
| HZC Electric | AU-P3 | Trailing edge |
| Jung | 225 TDE | Trailing edge |
| Jung | LB-Management | Trailing edge |
| Legrand HPM | CAT400T | Trailing edge |
| Merten | SBD200LED (MEG5134-0000) | Trailing edge |
| Niko | 310-0190 X | Trailing edge |
| Schneider | CCTSE12011 | Trailing edge |
| Schneider | SBD315RC | Leading edge |
| Casambi | CBU-TED | Trailing edge |

THE PARTICULAR CONDITIONS OF EACH INSTALLATION AND THE SPECIFICATIONS AND CONDITIONS OF USE OF EACH REGULATOR, MAY DIFFER FROM THOSE CONSIDERED IN THE COMPATIBILITY TESTING, AND AFFECT ITS PERFORMANCE IN SAID INSTALLATION.

FOR MORE INFO, PLEASE CONSULT



Fuente de luz (LED) reemplazable por un profesional autorizado

Replaceable (LED only) light source by an authorized professional.

Source lumineuse (LED) remplaçable par un professionnel agréé

Sorgente luminosa (LED) sostituibile da parte di un professionista autorizzato

Austauschbare (LED) Lichtquelle durch einen autorisierten Fachmann



Equipo de control reemplazable por un profesional autorizado

Replaceable control gear by an authorized professional

Dispositif de commande remplaçable par un professionnel agréé

Alimentatore sostituibile da parte di un professionista autorizzato

Auswechselbares Betriebsgerät durch autorisierten Fachmann

INSTRUCCIONES PARA EL FINAL DE VIDA Y LA ELIMINACIÓN LOS COMPONENTES
 INSTRUCTIONS ON END-OF-LIFE AND COMPONENT DISPOSAL
 INSTRUCTIONS POUR LA GESTION DES COMPOSANTS EN FIN DE VIE ET LEUR MISE AU REBUT
 ISTRUZIONI PER IL FINE VITA E LO SMALTIMENTO DEI COMPONENTI
 ANWEISUNGEN ZUR ENTSORGUNG DER LEUCHTENKOMPONENTEN



Interrumpir la alimentación del aparato
 Cut the power supply to the luminaire
 Couper l'alimentation du luminaire
 Interrompere l'alimentazione dell'apparecchio
 Stromversorgung der Leuchte unterbrechen



Quitar la(s) fuente(s) de luz para el desecho
 Remove light source(s) for disposal
 Retirer la (les) source(s) lumineuse(s) pour l'élimination
 Rimuovere la/le sorgente/e di luce per lo smaltimento
 Lichtquelle(n) zur Entsorgung entfernen



Quitar la batería para el desecho
 Remove the battery for decommissioning
 Retirer la batterie pour sa mise au rebut
 Rimuovere la batteria per la dismissione
 Die Batterie ordnungsgemäß entsorgen



Quitar el equipo de control para el desecho
 Remove control gear for disposal
 Retirer le dispositif de commande pour l'élimination
 Rimuovere l'alimentatore per lo smaltimento
 Betriebsgerät zur Entsorgung ausbauen



Enviar los materiales a un centro de recogida RAEE
 Send the materials to a WEEE collection centre
 Envoyer les matériaux dans une déchetterie DEEE
 Inviare i materiali ad un centro di raccolta RAEE
 Die Materialien in einem WEEE-Zentrum entsorgen

