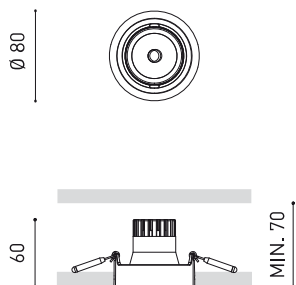




Dimensiones



Accesorios



ANTI-GLARE HONEYCOMB
LOUVER

| | |
|----------------------------------|----------------------------------|
| Nombre | WELLIT S 2 DIM DALI 41° 3000K NT |
| Referencia | A3802231NT |
| Color | Negro Texturado |
| RAL | 9005 |
| Categoría | CEILING RECESSED |
| Tipo | LED |
| Flujo luminoso | 940 lm |
| Temperatura de color | 3000 K |
| Estabilidad cromática | MacAdam Step 2 |
| Índice de reproducción cromática | CRI > 90 |
| Potencia | 7 W |
| Corriente | 200 mA |
| Eficacia | 134 lm/W |
| Horas de vida del LED | L90B10 > 55.000h |
| Eficiencia energética | E |
| Eficiencia lumínica | 84% |
| Ángulo del haz de luz | 41° |
| Driver | Incluido |
| Potencia del sistema | 8,99 W |
| Tensión | 230V |
| Frecuencia | 50/60 Hz |
| Regulación | DALI |
| Clase de seguridad eléctrica | <input type="checkbox"/> |
| Estanqueidad | IP20 |
| Control inalámbrico | Consultar |
| Alimentación de emergencia | Consultar |
| Medidas de empotramiento | Ø73 mm |
| Ángulo de basculación | 25° |
| Ángulo de giro | 355° |
| Peso | 306 g |
| Peso con embalaje | 376 g |
| Dimensiones embalaje | 156 x 130 x 186 mm |
| Unidades por embalaje | 1 |
| Materiales | Aluminio / Policarbonato |

PRODUCTO

FUENTE DE LUZ

LUMINARIA | DATOS FOTOMÉTRICOS

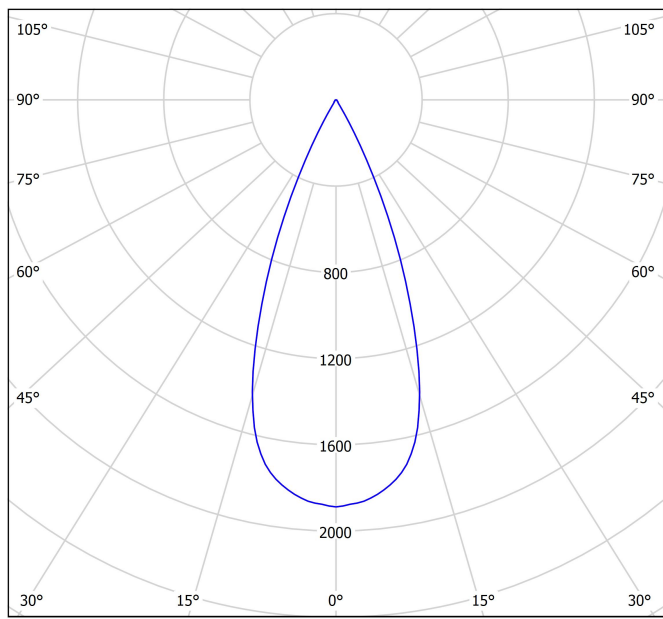
LUMINARIA | DATOS ELÉCTRICOS

OTROS DATOS



Wellit es una familia de luminarias empotrables, compuesta por 3 tallas, orientables con un sistema de giro y basculación. Wellit ofrece unas prestaciones técnicas destacadas, al tiempo que sus 3 tamaños son coherentes a un nivel de flujo lumínico acorde a sus dimensiones. Por ello, es un producto que ofrece un desempeño técnico de calidad y es indicado tanto para espacios residenciales como para proyectos contract.

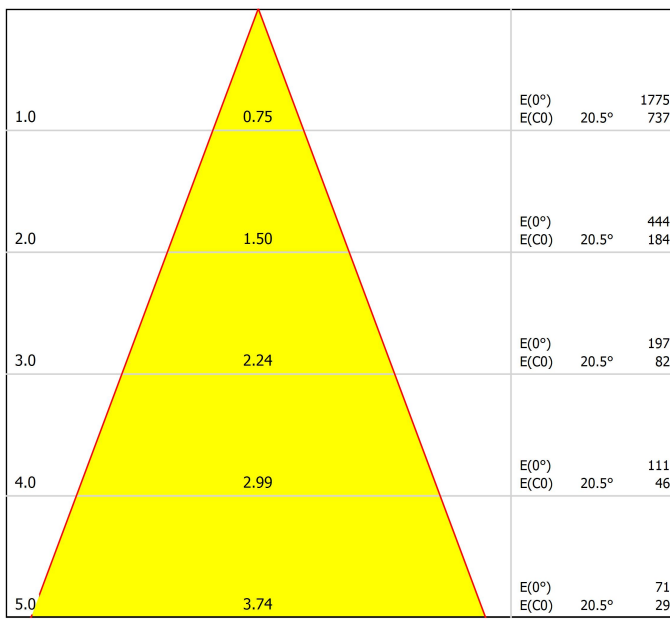
Diagrama polar



cd/klm
 — C0 - C180 — C90 - C270

$\eta = 84\%$

Diagrama cónico



Distance [m] Cone Diameter [m] Illuminance [lx]
 — C0 - C180 (Half-value Angle: 41.0°)

| | | | |
|-----|------|-------|-----------|
| 1.0 | 0.75 | E(0°) | 1775 |
| | | E(C0) | 20.5° 737 |
| 2.0 | 1.50 | E(0°) | 444 |
| | | E(C0) | 20.5° 184 |
| 3.0 | 2.24 | E(0°) | 197 |
| | | E(C0) | 20.5° 82 |
| 4.0 | 2.99 | E(0°) | 111 |
| | | E(C0) | 20.5° 46 |
| 5.0 | 3.74 | E(0°) | 71 |
| | | E(C0) | 20.5° 29 |



| | PRODUCT |
|-----------|-----------------------------|
| Model | Anti-glare Honeycomb Louver |
| Reference | A3800000 |
| Category | Accessories |

NO SE VENDE POR SEPARADO 

Rejilla tipo panal antideslumbrante

Accesorio compuesto por una rejilla en forma de panal que controla el haz de luz, reduce el deslumbramiento y protege la visión directa de la fuente luminosa.



Fuente de luz (LED) reemplazable por un profesional autorizado

Replaceable (LED only) light source by an authorized professional.

Source lumineuse (LED) remplaçable par un professionnel agréé

Sorgente luminosa (LED) sostituibile da parte di un professionista autorizzato

Austauschbare (LED) Lichtquelle durch einen autorisierten Fachmann



Equipo de control reemplazable por un profesional autorizado

Replaceable control gear by an authorized professional

Dispositif de commande remplaçable par un professionnel agréé

Alimentatore sostituibile da parte di un professionista autorizzato

Auswechselbares Betriebsgerät durch autorisierten Fachmann

Instrucciones para el final de vida y la eliminación de los componentes:

Instructions on end-of-life and component disposal:

Instructions pour la gestion des composants en fin de vie et leur mise au rebut :

Istruzioni per il fine vita e lo smaltimento dei componenti:

Anweisungen zur entsorgung der Leuchtenkomponenten:



Interrumpir la alimentación del aparato
Cut the power supply to the luminaire
Couper l'alimentation du luminaire
Interrompere l'alimentazione dell'apparecchio
Stromversorgung der Leuchte unterbrechen



Quitar la(s) fuente(s) de luz para el desecho
Remove light source(s) for disposal
Retirer la (les) source(s) lumineuse(s) pour l'élimination
Rimuovere la/le sorgente/e di luce per lo smaltimento
Lichtquelle(n) zur Entsorgung entfernen



Quitar la batería para el desecho
Remove the battery for decommissioning
Retirer la batterie pour sa mise au rebut
Rimuovere la batteria per la dismissione
Die Batterie ordnungsgemäß entsorgen



Quitar el equipo de control para el desecho
Remove control gear for disposal
Retirer le dispositif de commande pour l'élimination
Rimuovere l'alimentatore per lo smaltimento
Betriebsgerät zur Entsorgung ausbauen



Enviar los materiales a un centro de recogida RAEE
Send the materials to a WEEE collection centre
Envoyer les matériaux dans une déchetterie DEEE
Inviare i materiali ad un centro di raccolta RAEE
Die Materialien in einem WEEE-Zentrum entsorgen

