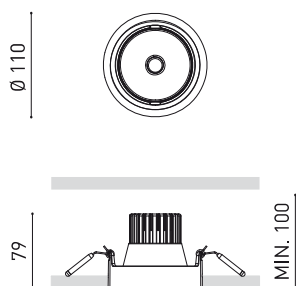




Dimensiones



Accesorios



ANTI-GLARE HONEYCOMB
LOUVER

Nombre	WELLIT M 2 DIM PUSH 39° 4000K NT
Referencia	A3812332NT
Color	Negro Texturado
RAL	9005
Categoría	CEILING RECESSED
Tipo	LED
Flujo luminoso	2000 lm
Temperatura de color	4000 K
Estabilidad cromática	MacAdam Step 2
Índice de reproducción cromática	CRI > 90
Potencia	15 W
Corriente	450 mA
Eficacia	133 lm/W
Horas de vida del LED	L90B10 > 55.000h
Eficiencia energética	E
Eficiencia lumínica	83%
Ángulo del haz de luz	39°
Driver	Incluido
Potencia del sistema	17,69 W
Tensión	230V
Frecuencia	50/60 Hz
Regulación	Push
Clase de seguridad eléctrica	<input type="checkbox"/>
Estanqueidad	IP20
Control inalámbrico	Consultar
Alimentación de emergencia	Consultar
Medidas de empotramiento	Ø102 mm
Ángulo de basculación	25°
Ángulo de giro	355°
Peso	493 g
Peso con embalaje	603 g
Dimensiones embalaje	179 x 164 x 101 mm
Unidades por embalaje	1
Materiales	Aluminio / Policarbonato

PRODUCTO

WELLIT M 2 DIM PUSH 39° 4000K NT

A3812332NT

Negro Texturado

9005

CEILING RECESSED

FUENTE DE LUZ

LED

2000 lm

4000 K

MacAdam Step 2

CRI > 90

15 W

450 mA

133 lm/W

L90B10 > 55.000h

E

LUMINARIA | DATOS FOTOMÉTRICOS

83%

39°

LUMINARIA | DATOS ELÉCTRICOS

Incluido

17,69 W

230V

50/60 Hz

Push

OTROS DATOS

IP20

Consultar

Consultar

Ø102 mm

25°

355°

493 g

603 g

179 x 164 x 101 mm

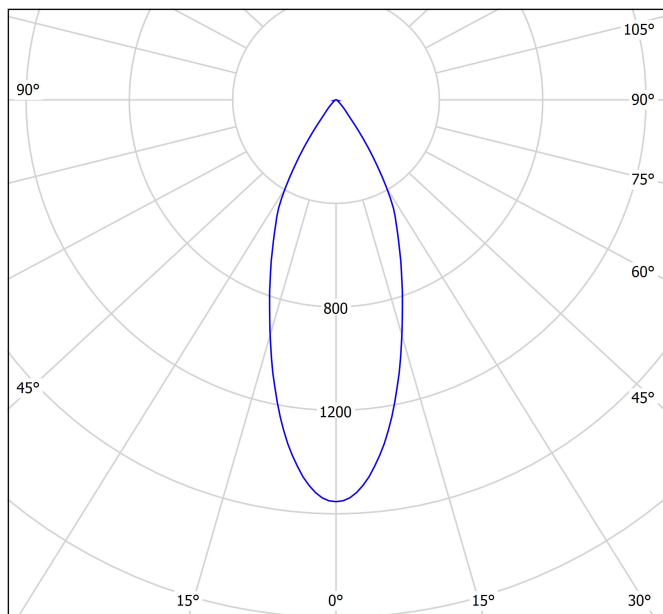
1

Aluminio / Policarbonato



Wellit es una familia de luminarias empotrables, compuesta por 3 tallas, orientables con un sistema de giro y basculación. Wellit ofrece unas prestaciones técnicas destacadas, al tiempo que sus 3 tamaños son coherentes a un nivel de flujo lumínico acorde a sus dimensiones. Por ello, es un producto que ofrece un desempeño técnico de calidad y es indicado tanto para espacios residenciales como para proyectos contract.

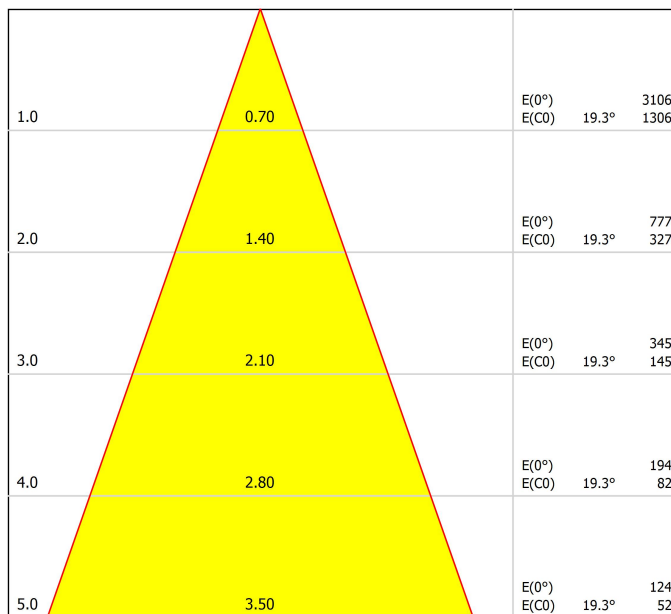
Diagrama polar



cd/klm
 — C0 - C180 — C90 - C270

$\eta = 83\%$

Diagrama cónico



Distance [m] Cone Diameter [m] Illuminance [lx]
 — C0 - C180 (Half-value Angle: 38.6°)



	PRODUCT
Model	Anti-glare Honeycomb Louver
Reference	A3810000
Category	Accessories

NO SE VENDE POR SEPARADO 

Rejilla tipo panal antideslumbrante

Accesorio compuesto por una rejilla en forma de panal que controla el haz de luz, reduce el deslumbramiento y protege la visión directa de la fuente luminosa.



Fuente de luz (LED) reemplazable por un profesional autorizado

Replaceable (LED only) light source by an authorized professional.

Source lumineuse (LED) remplaçable par un professionnel agréé

Sorgente luminosa (LED) sostituibile da parte di un professionista autorizzato

Austauschbare (LED) Lichtquelle durch einen autorisierten Fachmann



Equipo de control reemplazable por un profesional autorizado

Replaceable control gear by an authorized professional

Dispositif de commande remplaçable par un professionnel agréé

Alimentatore sostituibile da parte di un professionista autorizzato

Auswechselbares Betriebsgerät durch autorisierten Fachmann

Instrucciones para el final de vida y la eliminación de los componentes:

Instructions on end-of-life and component disposal:

Instructions pour la gestion des composants en fin de vie et leur mise au rebut :

Istruzioni per il fine vita e lo smaltimento dei componenti:

Anweisungen zur entsorgung der Leuchtenkomponenten:



Interrumpir la alimentación del aparato
Cut the power supply to the luminaire
Couper l'alimentation du luminaire
Interrompere l'alimentazione dell'apparecchio
Stromversorgung der Leuchte unterbrechen



Quitar la(s) fuente(s) de luz para el desecho
Remove light source(s) for disposal
Retirer la (les) source(s) lumineuse(s) pour l'élimination
Rimuovere la/le sorgente/e di luce per lo smaltimento
Lichtquelle(n) zur Entsorgung entfernen



Quitar la batería para el desecho
Remove the battery for decommissioning
Retirer la batterie pour sa mise au rebut
Rimuovere la batteria per la dismissione
Die Batterie ordnungsgemäß entsorgen



Quitar el equipo de control para el desecho
Remove control gear for disposal
Retirer le dispositif de commande pour l'élimination
Rimuovere l'alimentatore per lo smaltimento
Betriebsgerät zur Entsorgung ausbauen



Enviar los materiales a un centro de recogida RAEE
Send the materials to a WEEE collection centre
Envoyer les matériaux dans une déchetterie DEEE
Inviare i materiali ad un centro di raccolta RAEE
Die Materialien in einem WEEE-Zentrum entsorgen

