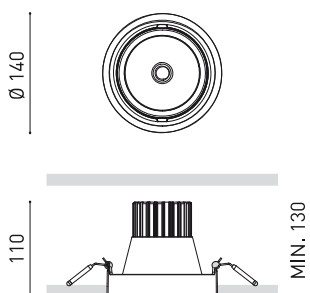




### Dimensions



### Accessoires



ANTI-GLARE HONEYCOMB  
LOUVER

Nom	WELLIT L TUNABLE WHITE 43° WT
Référence	A3820238NT
Couleur	Noir Texturé
RAL	9005
Catégorie	CEILING RECESSED

Type	LED
Flux lumineux brut	2300 lm
Température de couleur	Tunable White 2700 - 5000 K
Stabilité chromatique	MacAdam Step 3
Indice de reproduction chromatique	CRI > 90
Puissance	21,5 W
Courant	600 mA
Efficacité	107 lm/W
Durée de vie de la LED	L80B10 > 55.000h
Classe d'efficacité énergétique	F

Efficacité lumineuse	87%
Angle du faisceau lumineux	43°

Driver	Inclus
Valeurs de puissance du système	25,50 W
Tension	230V
Fréquence	50/60 Hz
Variation d'intensité	DALI
Classe d'isolation électrique	<input type="checkbox"/>

Étanchéité	IP20
Contrôle sans fil	Veillez consulter
Alimentation d'urgence	Veillez consulter
Dimensions d'encastrement	Ø133 mm
Angle d'inclinaison	25°
Angle de rotation	355°
Poids	998 g
Poids avec emballage	1143 g
Dimensions de l'emballage	208 x 164 x 132 mm
Unités par emballage	1
Matériaux	Aluminium / Polycarbonate

### PRODUIT

WELLIT L TUNABLE WHITE 43° WT

A3820238NT

Noir Texturé

9005

CEILING RECESSED

### SOURCE DE LUMIÈRE

LED

2300 lm

Tunable White 2700 - 5000 K

MacAdam Step 3

CRI > 90

21,5 W

600 mA

107 lm/W

L80B10 > 55.000h

F

### LUMINAIRE | DONNÉS PHOTOMÉTRIQUES

87%

43°

### LUMINAIRE | DONNÉS ÉLECTRIQUES

Inclus

25,50 W

230V

50/60 Hz

DALI

### D'AUTRES DONNÉES

IP20

Veillez consulter

Veillez consulter

Ø133 mm

25°

355°

998 g

1143 g

208 x 164 x 132 mm

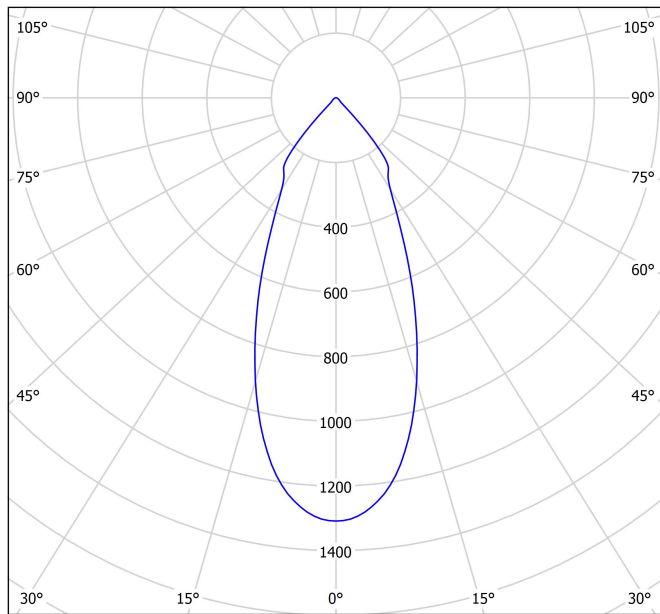
1

Aluminium / Polycarbonate



Wellit est une famille de luminaires encastrables composée de 3 dimensions, orientables grâce à un système de rotation et de basculement. Wellit possède de remarquables caractéristiques techniques. C'est un produit compact : ses 3 modèles sont adaptés à un niveau de flux lumineux en fonction de leurs dimensions. De plus, il se distingue par une gestion thermique efficace grâce à l'excellente conception de son système de dissipation. Wellit apporte à l'architecte d'intérieur une très grande souplesse d'utilisation pour l'éclairage général, le retail et le contract.

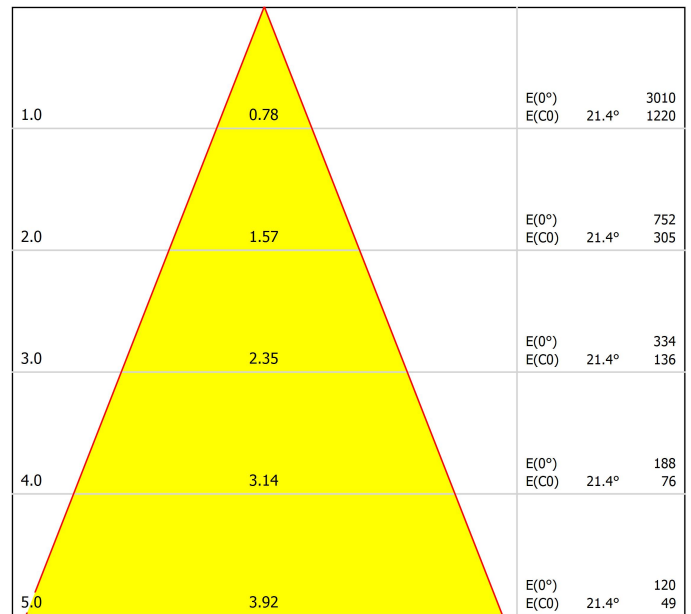
Diagramme polaire



cd/klm  
 — C0 - C180 — C90 - C270

$\eta = 87\%$

Diagramme conique



Distance [m] Cone Diameter [m]

— C0 - C180 (Half-value Angle: 42.8°)

Illuminance [lx]



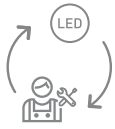
	PRODUCT
Model	Anti-glare Honeycomb Louver
Reference	A3820000
Category	Accessories

N'EST PAS VENDU SÉPARÉMENT.



### Grille nid d'abeilles anti-éblouissement

Accessoire composé d'une grille en forme de nid d'abeilles qui contrôle le faisceau lumineux, réduit l'éblouissement et protège la vision directe de la source lumineuse.



Fuente de luz (LED) reemplazable por un profesional autorizado

Replaceable (LED only) light source by an authorized professional.

Source lumineuse (LED) remplaçable par un professionnel agréé

Sorgente luminosa (LED) sostituibile da parte di un professionista autorizzato

Austauschbare (LED) Lichtquelle durch einen autorisierten Fachmann



Equipo de control reemplazable por un profesional autorizado

Replaceable control gear by an authorized professional

Dispositif de commande remplaçable par un professionnel agréé

Alimentatore sostituibile da parte di un professionista autorizzato

Auswechselbares Betriebsgerät durch autorisierten Fachmann

## Instrucciones para el final de vida y la eliminación de los componentes:

### Instructions on end-of-life and component disposal:

### Instructions pour la gestion des composants en fin de vie et leur mise au rebut :

### Istruzioni per il fine vita e lo smaltimento dei componenti:

### Anweisungen zur entsorgung der Leuchtenkomponenten:



Interrumpir la alimentación del aparato  
Cut the power supply to the luminaire  
Couper l'alimentation du luminaire  
Interrompere l'alimentazione dell'apparecchio  
Stromversorgung der Leuchte unterbrechen



Quitar la(s) fuente(s) de luz para el desecho  
Remove light source(s) for disposal  
Retirer la (les) source(s) lumineuse(s) pour l'élimination  
Rimuovere la/le sorgente/e di luce per lo smaltimento  
Lichtquelle(n) zur Entsorgung entfernen



Quitar la batería para el desecho  
Remove the battery for decommissioning  
Retirer la batterie pour sa mise au rebut  
Rimuovere la batteria per la dismissione  
Die Batterie ordnungsgemäß entsorgen



Quitar el equipo de control para el desecho  
Remove control gear for disposal  
Retirer le dispositif de commande pour l'élimination  
Rimuovere l'alimentatore per lo smaltimento  
Betriebsgerät zur Entsorgung ausbauen



Enviar los materiales a un centro de recogida RAEE  
Send the materials to a WEEE collection centre  
Envoyer les matériaux dans une déchetterie DEEE  
Inviare i materiali ad un centro di raccolta RAEE  
Die Materialien in einem WEEE-Zentrum entsorgen

