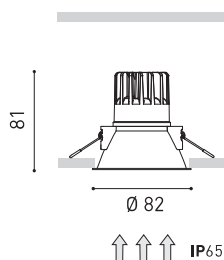




## Dimensiones



## Accesorios



ADD-ON BEZEL EXCLUDED.  
NOT COMPATIBLE.

## Premios



reddot design award  
winner 2015



GERMAN  
DESIGN  
AWARD  
NOMINEE  
2016

Nombre	SWAP M RT 2012 7W 2700K W
Referencia	A4122210W
Color	Blanco Mate
RAL	Color en masa similar a RAL 9010
Categoría	CEILING RECESSED
Tipo	LED
Flujo luminoso	910 lm
Temperatura de color	2700 K
Estabilidad cromática	MacAdam Step 2
Índice de reproducción cromática	CRI > 90
Potencia	7 W
Corriente	200 mA
Eficacia	130 lm/W
Horas de vida del LED	L90B10 > 55.000h
Eficiencia energética	E
Eficiencia lumínica	81%
Ángulo del haz de luz	46°
Driver	Incluido - Conexión rápida
Potencia del sistema	8,25 W
Tensión	220V/240V
Frecuencia	50/60 Hz
Regulación	No Dim
Clase de seguridad eléctrica	<input type="checkbox"/>
Estanqueidad	IP65
Resistencia a impactos	IK07
Medidas de empotramiento	Ø75 mm
Peso	215 g
Peso con embalaje	255 g
Dimensiones embalaje	147 x 132 x 134 mm
Unidades por embalaje	1
Materiales	Aluminio / Policarbonato
Compatible avec la norme française RT2012 & BBC	Oui. Recouvrable d'isolant déroulé.

### PRODUCTO

### FUENTE DE LUZ

### LUMINARIA | DATOS FOTOMÉTRICOS

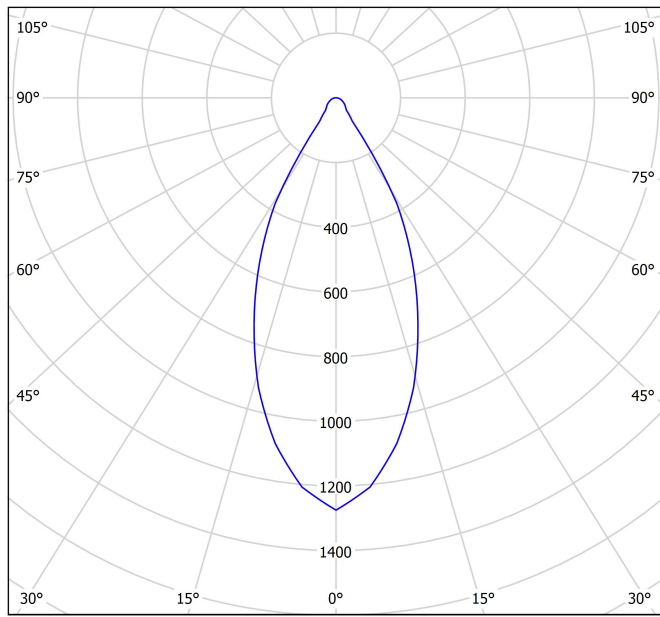
### LUMINARIA | DATOS ELÉCTRICOS

### OTROS DATOS



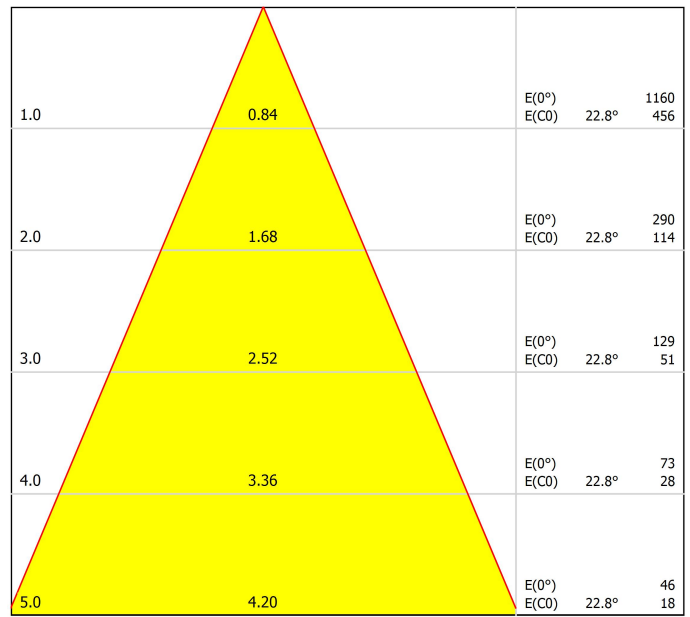
Swap es un spot LED empotrable que destaca por el minimalismo de su estética, su perfecta integración en el techo y un notable confort visual, gracias a su pequeño reflector ubicado en posición retranqueada respecto al plano del techo. Al encenderse, su pantalla en acabado mate genera un atractivo efecto, un discreto círculo de luz. Incluye un bisel extra, de uso opcional, para cubrir diámetros de empotramiento mayores.

Diagrama polar



cd/klm — C0 - C180 — C90 - C270 η = 81%

Diagrama cónico



Distance [m] Cone Diameter [m] Illuminance [lx]  
— C0 - C180 (Half-value Angle: 45.6°)

UGR

Glare Evaluation According to UGR												
		70	70	50	50	30	70	70	50	50	30	
p Ceiling		70	70	50	50	30	70	70	50	50	30	
p Walls		50	30	50	30	30	50	30	50	30	30	
p Floor		20	20	20	20	20	20	20	20	20	20	
Room Size	Viewing direction at right angles to lamp axis	Viewing direction parallel to lamp axis										
X Y		20	30	50	70	100	20	30	50	70	100	
2H	2H	15.9	16.7	16.1	16.9	17.1	15.9	16.7	16.1	16.9	17.1	
	3H	17.7	18.4	18.0	18.6	18.9	17.7	18.4	18.0	18.6	18.9	
	4H	18.5	19.1	18.8	19.4	19.7	18.5	19.1	18.8	19.4	19.7	
	6H	19.2	19.8	19.5	20.1	20.4	19.2	19.8	19.5	20.1	20.4	
	8H	19.5	20.1	19.9	20.4	20.7	19.5	20.1	19.9	20.4	20.7	
4H	2H	16.5	17.1	16.8	17.4	17.6	16.5	17.1	16.8	17.4	17.6	
	3H	18.5	19.1	18.9	19.4	19.7	18.5	19.1	18.9	19.4	19.7	
	4H	19.5	20.0	19.8	20.3	20.6	19.5	20.0	19.8	20.3	20.6	
	6H	20.4	20.8	20.8	21.1	21.5	20.4	20.8	20.8	21.1	21.5	
	8H	20.8	21.2	21.2	21.5	21.9	20.8	21.2	21.2	21.5	21.9	
8H	2H	19.8	20.2	20.3	20.6	21.0	19.8	20.2	20.3	20.6	21.0	
	4H	20.9	21.2	21.4	21.7	22.1	20.9	21.2	21.4	21.7	22.1	
	6H	21.5	21.7	22.0	22.2	22.6	21.5	21.7	22.0	22.2	22.6	
	8H	22.0	22.3	22.5	22.7	23.2	22.0	22.3	22.5	22.7	23.2	
	12H	19.9	20.2	20.3	20.6	21.1	19.9	20.2	20.3	20.6	21.1	
12H	6H	21.1	21.3	21.5	21.8	22.2	21.1	21.3	21.5	21.8	22.2	
	8H	21.7	21.9	22.2	22.3	22.8	21.7	21.9	22.2	22.3	22.8	
Variation of the observer position for the luminaire distances S												
S = 1.0H		+1.1 / -0.3					+1.1 / -0.3					
S = 1.5H		+2.2 / -0.5					+2.2 / -0.5					
S = 2.0H		+3.5 / -0.8					+3.5 / -0.8					
Standard table		BK06					BK06					
Correction Summand		3.9					3.9					
Corrected Glare Indices referring to 910lm Total Luminous Flux												



Fuente de luz (LED) reemplazable por un profesional autorizado

Replaceable (LED only) light source by an authorized professional.

Source lumineuse (LED) remplaçable par un professionnel agréé

Sorgente luminosa (LED) sostituibile da parte di un professionista autorizzato

Austauschbare (LED) Lichtquelle durch einen autorisierten Fachmann



Equipo de control reemplazable por un profesional autorizado

Replaceable control gear by an authorized professional

Dispositif de commande remplaçable par un professionnel agréé

Alimentatore sostituibile da parte di un professionista autorizzato

Auswechselbares Betriebsgerät durch autorisierten Fachmann

## Instrucciones para el final de vida y la eliminación de los componentes:

### Instructions on end-of-life and component disposal:

### Instructions pour la gestion des composants en fin de vie et leur mise au rebut :

### Istruzioni per il fine vita e lo smaltimento dei componenti:

### Anweisungen zur entsorgung der Leuchtenkomponenten:



Interrumpir la alimentación del aparato  
Cut the power supply to the luminaire  
Couper l'alimentation du luminaire  
Interrompere l'alimentazione dell'apparecchio  
Stromversorgung der Leuchte unterbrechen



Quitar la(s) fuente(s) de luz para el desecho  
Remove light source(s) for disposal  
Retirer la (les) source(s) lumineuse(s) pour l'élimination  
Rimuovere la/le sorgente/e di luce per lo smaltimento  
Lichtquelle(n) zur Entsorgung entfernen



Quitar la batería para el desecho  
Remove the battery for decommissioning  
Retirer la batterie pour sa mise au rebut  
Rimuovere la batteria per la dismissione  
Die Batterie ordnungsgemäß entsorgen



Quitar el equipo de control para el desecho  
Remove control gear for disposal  
Retirer le dispositif de commande pour l'élimination  
Rimuovere l'alimentatore per lo smaltimento  
Betriebsgerät zur Entsorgung ausbauen



Enviar los materiales a un centro de recogida RAEE  
Send the materials to a WEEE collection centre  
Envoyer les matériaux dans une déchetterie DEEE  
Inviare i materiali ad un centro di raccolta RAEE  
Die Materialien in einem WEEE-Zentrum entsorgen

