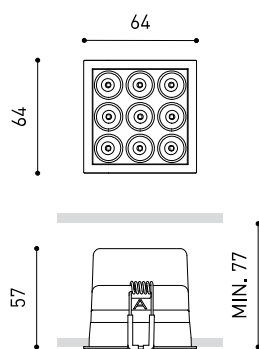


## DIMENSIONES



## PREMIOS



<b>Nombre</b>	BLACK FOSTER MICRO RECESSED 3X3 DIM PH.CUT 4000K W
<b>Referencia</b>	A4144052W
<b>Color</b>	Blanco Texturado - Cromo
<b>RAL</b>	Color en masa similar a RAL 9010
<b>Categoría</b>	CEILING RECESSED
<b>Tipo</b>	LED
<b>Flujo Luminoso</b>	1530 lm
<b>Temperatura de color</b>	4000 K
<b>Estabilidad cromática</b>	MacAdam Step 3
<b>Índice de reproducción cromática</b>	CRI>90
<b>Potencia</b>	12,6 W
<b>Corriente</b>	500 mA
<b>Eficacia</b>	121 lm/W
<b>Horas de Vida del LED</b>	L90B10 >60.000h
<b>Eficiencia Lumínica</b>	87%
<b>Ángulo del haz de luz</b>	37°
<b>Driver</b>	Incluido
<b>Potencia del sistema</b>	15,11 W
<b>Tensión</b>	220V/240V
<b>Frecuencia</b>	50/60 Hz
<b>Regulación</b>	Recorte de Fase
<b>Clase de seguridad eléctrica</b>	<input type="checkbox"/>
<b>Estanqueidad</b>	IP20
<b>Control inalámbrico</b>	Consultar
<b>Alimentación de emergencia</b>	Consultar
<b>Medidas de empotramiento</b>	60 x 60 mm
<b>Peso</b>	308 g
<b>Peso con embalaje</b>	403 g
<b>Dimensiones embalaje</b>	156 x 105 x 65 mm
<b>Unidades por embalaje</b>	1
<b>Materiales</b>	Aluminio / Acrilonitrilo Butadieno Estireno / Policarbonato

## PRODUCTO

## FUENTE DE LUZ

## LUMINARIA | DATOS FOTOMÉTRICOS

## LUMINARIA | DATOS ELÉCTRICOS

## OTROS DATOS



Black Foster Micro es una proeza de ingeniería que traslada el aclamado efecto «The Invisible Black» a una luminaria hiper-reducida. Su diminuto tamaño y finísimo marco ofrecen una estética de 'trimless visual' que se une a una presencia casi inapreciable debido a sus dimensiones compactas. Black Foster Micro está destinado a iluminación general o de acento y puede aplicarse en proyectos que persiguen el mínimo protagonismo de la iluminación en el techo.

DIAGRAMA POLAR

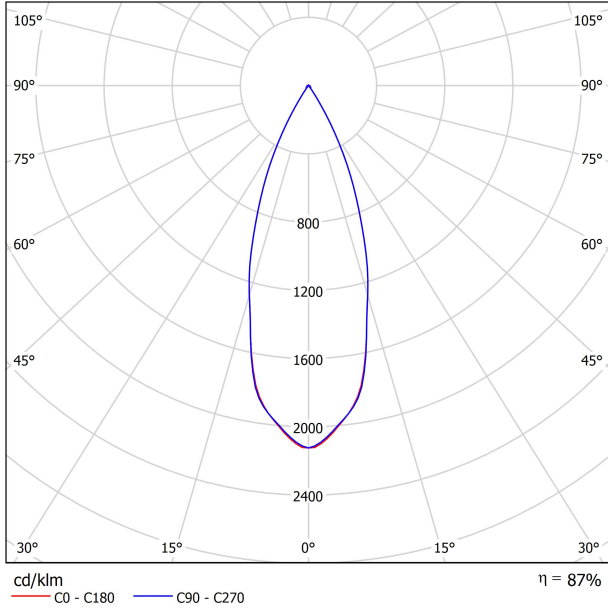
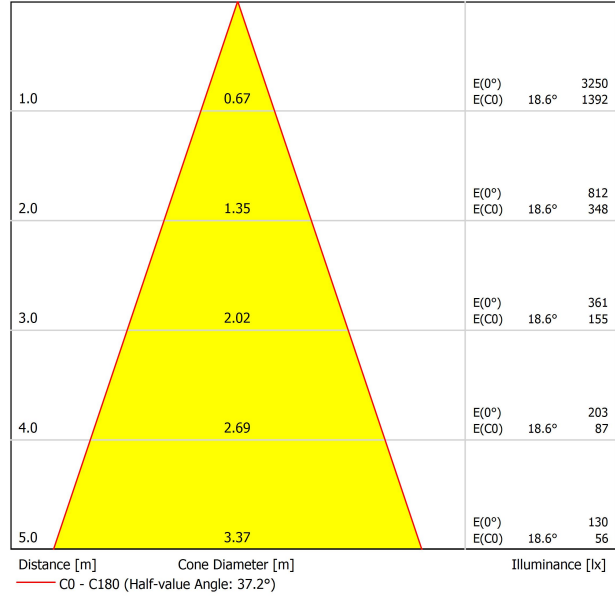


DIAGRAMA CÓNICO



UGR

Glare Evaluation According to UGR											
		70	70	50	50	30	70	70	50	50	30
p Ceiling		50	30	50	30	30	50	30	50	30	30
p Walls		20	20	20	20	20	20	20	20	20	20
p Floor		20	20	20	20	20	20	20	20	20	20
Room Size	Viewing direction at right angles to lamp axis	Viewing direction parallel to lamp axis									
X Y											
2H	2H	-3.4	-2.7	-3.1	-2.5	-2.4	-3.0	-2.4	-2.8	-2.2	-2.0
	3H	-0.5	0.1	-0.2	0.3	0.6	-0.0	0.5	0.2	0.8	1.0
	4H	1.5	2.0	1.8	2.3	2.5	1.8	2.3	2.1	2.6	2.8
	6H	3.2	3.7	3.6	4.0	4.3	3.7	4.2	4.0	4.4	4.7
	8H	4.5	5.0	4.8	5.3	5.6	4.9	5.3	5.2	5.6	5.9
4H	12H	5.8	6.3	6.2	6.6	6.9	6.3	6.8	6.7	7.1	7.4
	2H	-2.5	-2.0	-2.2	-1.8	-1.5	-2.3	-1.7	-2.0	-1.5	-1.2
	3H	0.8	1.2	1.1	1.5	1.8	1.0	1.5	1.4	1.8	2.1
	4H	3.1	3.4	3.4	3.8	4.1	3.2	3.6	3.5	3.9	4.2
	6H	5.0	5.3	5.4	5.7	6.0	5.3	5.6	5.7	6.0	6.3
8H	8H	6.3	6.6	6.7	7.0	7.4	6.6	6.9	7.0	7.3	7.7
	12H	7.7	8.0	8.2	8.4	8.8	8.2	8.4	8.6	8.8	9.2
	4H	3.8	4.1	4.2	4.5	4.9	3.9	4.2	4.3	4.6	5.0
	6H	6.1	6.3	6.5	6.7	7.1	6.3	6.6	6.8	7.0	7.4
	8H	7.6	7.8	8.0	8.2	8.7	7.8	8.0	8.3	8.4	8.9
12H	12H	9.2	9.4	9.7	9.8	10.3	9.6	9.8	10.1	10.2	10.7
	4H	4.1	4.3	4.5	4.7	5.1	4.1	4.4	4.6	4.8	5.2
	6H	6.4	6.6	6.9	7.0	7.5	6.7	6.8	7.1	7.3	7.7
8H	8.1	8.2	8.5	8.7	9.1	8.3	8.4	8.7	8.9	9.3	
Variation of the observer position for the luminaire distances S											
S = 1.0H		+5.5 / -3.3					+5.4 / -3.1				
S = 1.5H		+8.2 / -3.6					+8.1 / -3.5				
S = 2.0H		+10.3 / -4.1					+10.2 / -3.9				
Standard table		BK02					BK02				
Correction Summand		-8.0					-7.9				
Corrected Glare Indices referring to 1530lm Total Luminous Flux											



## DRIVER

0000-94-45	DRIVER PHASE CUT 15W 500mA
------------	----------------------------

## PHASE CUT DIMMERS TESTED FOR COMPATIBILITY:

Brand / Manufacturer	Model number	Dimming Type
Berker	2874	Trailing edge
Busch-Jaeger	6513 U-102	Trailing edge
Busch-Jaeger	6523 U-102	Trailing edge
Busch-Jaeger	6523 UR-103	Trailing edge
Clipsal	32E450UDM	Trailing edge
Egant	U327	Trailing edge
Etman	ETM321P	Trailing edge
Etman	ETM322P	Trailing edge
HZC Electric	AU-P3	Trailing edge
Jung	225 TDE	Trailing edge
Jung	LB-Management	Trailing edge
Legrand HPM	CAT400T	Trailing edge
Merten	SBD200LED (MEG5134-0000)	Trailing edge
Niko	310-0190X	Trailing edge
Schneider	CCTSE12011	Trailing edge
Schneider	SBD315RC	Trailing edge
Casambi	CBU-TED	Trailing edge

THE PARTICULAR CONDITIONS OF EACH INSTALLATION AND THE SPECIFICATIONS AND CONDITIONS OF USE OF EACH REGULATOR, MAY DIFFER FROM THOSE CONSIDERED IN THE COMPATIBILITY TESTING, AND AFFECT ITS PERFORMANCE IN SAID INSTALLATION.

FOR MORE INFO, PLEASE CONSULT



Fuente de luz (LED) reemplazable por un profesional autorizado

Replaceable (LED only) light source by an authorized professional.

Source lumineuse (LED) remplaçable par un professionnel agréé

Sorgente luminosa (LED) sostituibile da parte di un professionista autorizzato

Austauschbare (LED) Lichtquelle durch einen autorisierten Fachmann



Equipo de control reemplazable por un profesional autorizado

Replaceable control gear by an authorized professional

Dispositif de commande remplaçable par un professionnel agréé

Alimentatore sostituibile da parte di un professionista autorizzato

Auswechselbares Betriebsgerät durch autorisierten Fachmann

INSTRUCCIONES PARA EL FINAL DE VIDA Y LA ELIMINACIÓN LOS COMPONENTES  
 INSTRUCTIONS ON END-OF-LIFE AND COMPONENT DISPOSAL  
 INSTRUCTIONS POUR LA GESTION DES COMPOSANTS EN FIN DE VIE ET LEUR MISE AU REBUT  
 ISTRUZIONI PER IL FINE VITA E LO SMALTIMENTO DEI COMPONENTI  
 ANWEISUNGEN ZUR ENTSORGUNG DER LEUCHTENKOMPONENTEN



Interrumpir la alimentación del aparato  
 Cut the power supply to the luminaire  
 Couper l'alimentation du luminaire  
 Interrompere l'alimentazione dell'apparecchio  
 Stromversorgung der Leuchte unterbrechen



Quitar la(s) fuente(s) de luz para el desecho  
 Remove light source(s) for disposal  
 Retirer la (les) source(s) lumineuse(s) pour l'élimination  
 Rimuovere la/le sorgente/e di luce per lo smaltimento  
 Lichtquelle(n) zur Entsorgung entfernen



Quitar la batería para el desecho  
 Remove the battery for decommissioning  
 Retirer la batterie pour sa mise au rebut  
 Rimuovere la batteria per la dismissione  
 Die Batterie ordnungsgemäß entsorgen



Quitar el equipo de control para el desecho  
 Remove control gear for disposal  
 Retirer le dispositif de commande pour l'élimination  
 Rimuovere l'alimentatore per lo smaltimento  
 Betriebsgerät zur Entsorgung ausbauen



Enviar los materiales a un centro de recogida RAEE  
 Send the materials to a WEEE collection centre  
 Envoyer les matériaux dans une déchetterie DEEE  
 Inviare i materiali ad un centro di raccolta RAEE  
 Die Materialien in einem WEEE-Zentrum entsorgen

