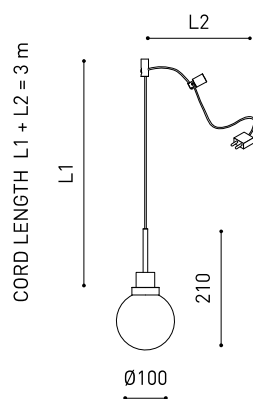




DIMENSIONS



ACCESSOIRES



FANCY SHAPE BASE
(MANDATORY)



CORD ACCESSORY

PRIX



red dot winner 2021
lighting design



Nom	ALASKA BIG FANCY SHAPE 3M 2700K BG
Référence	A4191000BG
Couleur	Or Brossé - Autres couleurs, veuillez consulter
RAL	Bain électrolytique
Catégorie	CUSTOM SYSTEMS

PRODUIT

Type	LED
Flux lumineux brut	1130 lm
Température de couleur	2700 K - Autres K, veuillez consulter
Stabilité chromatique	MacAdam Step 2
Indice de reproduction chromatique	CRI > 90
Puissance	9,3 W
Courant	550 mA
Efficacité	122 lm/W
Durée de vie de la LED	L80B10 > 60.000h

SOURCE DE LUMIÈRE

Efficacité lumineuse	37%
Angle du faisceau lumineux	44°

LUMINAIRE | DONNÉS PHOTOMÉTRIQUES

Driver	Exclu
Valeurs de puissance du système	9,3 W
Variation d'intensité	Non Dim / DALI - Autres DIM, veuillez consulter
Classe d'isolation électrique	III

LUMINAIRE | DONNÉS ÉLECTRIQUES

Étanchéité	IP20
Contrôle sans fil	Veuillez consulter
Longueur du tendeur	Max. 3 m
Tendeur à réglage rapide	Oui
Poids	1450 g
Poids avec emballage	1818 g
Dimensions de l'emballage	413 x 172 x 127 mm
Unités par emballage	1
Matériaux	Aluminium / Verre Optic

D'AUTRES DONNÉES



Alaska Big Fancy Shape est la réinterprétation contemporaine par le technologie et design de l'ampoule classique à filament incandescent. Fancy Shape est un système qui permet à l'architecte de configurer et de répartir les luminaires dans l'espace en toute liberté, en dessinant des lignes et des compositions à partir d'un point d'éclairage unique à travers une base de surface.

DIAGRAMME POLAIRE

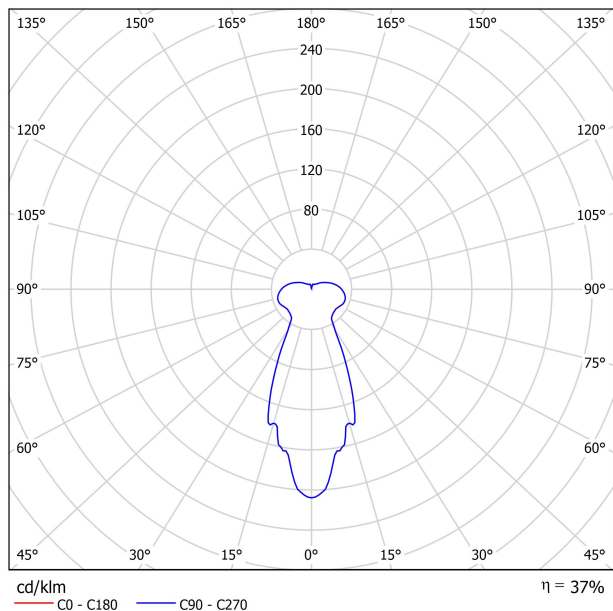
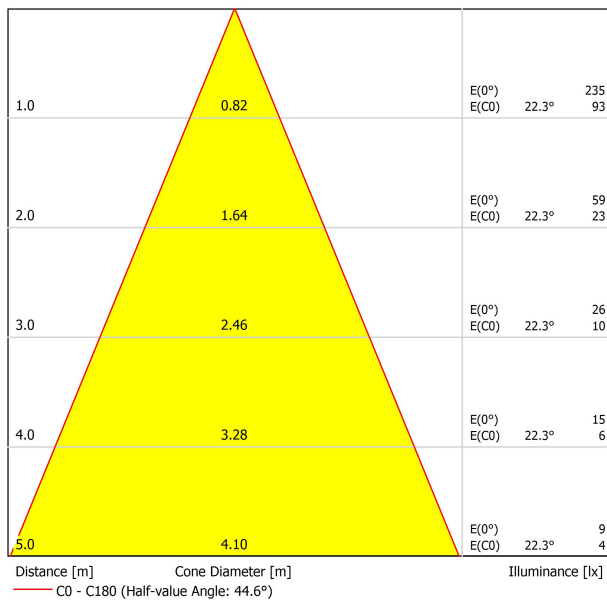



DIAGRAMME CONIQUE



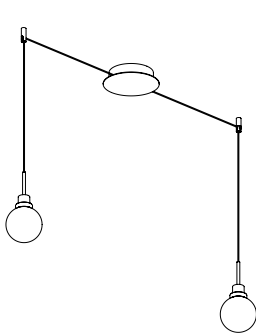
FANCY SHAPE BASE

MANDATORY FOR INSTALLATION

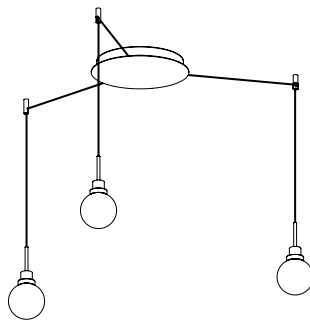


FANCY SHAPE BASES	n° Lamps	ON/OFF	A417-02-11 WT NT	
FANCY SHAPE BASE 2 550 mA	1 to 2	ON/OFF	A417-02-11 WT NT	
		DALI	A417-02-12 WT NT	
2 Equidistant Fixing Points				
FANCY SHAPE BASE 3 550 mA	3	ON/OFF	A417-02-21 WT NT	
		DALI	A417-02-22 WT NT	
6 Equidistant Fixing Points				
FANCY SHAPE BASE 6 550 mA	4 to 6	ON/OFF	A417-02-31 WT NT	
		DALI	A417-02-32 WT NT	
12 Equidistant Fixing Points				

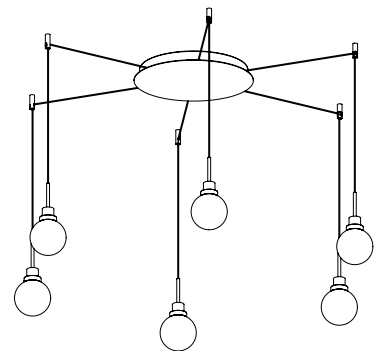
220 V~
240



Fancy Shape BASE
2 LAMPS



Fancy Shape BASE
3 LAMPS



Fancy Shape BASE
6 LAMPS



NT



WT

ATTENTION

Fancy Shape Base NT: Base and Cap in Black.

Fancy Shape Base WT: Black Base and White Cap.

Luminaire Cable: Black in all finishes.





Model	Cord Accessory
Reference	02230000N
Colour	N ■ RAL9005
Category	Accessories

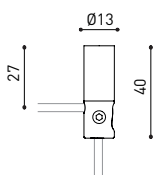
PRODUCT

Cord Accessory

02230000N**N ■ RAL9005**

Accessories

Included 1 unit x lamp

DIMENSIONAL DRAWING



	PRODUCT
Model	Cord Accessory One Plane
Reference	02240000N
Colour	N ■ RAL9005
Category	Accessories

DIMENSIONAL DRAWING





Fuente de luz (LED) reemplazable por un profesional autorizado

Replaceable (LED only) light source by an authorized professional.

Source lumineuse (LED) remplaçable par un professionnel agréé

Sorgente luminosa (LED) sostituibile da parte di un professionista autorizzato

Austauschbare (LED) Lichtquelle durch einen autorisierten Fachmann



Equipo de control reemplazable por un profesional autorizado

Replaceable control gear by an authorized professional

Dispositif de commande remplaçable par un professionnel agréé

Alimentatore sostituibile da parte di un professionista autorizzato

Auswechselbares Betriebsgerät durch autorisierten Fachmann

INSTRUCCIONES PARA EL FINAL DE VIDA Y LA ELIMINACIÓN LOS COMPONENTES
 INSTRUCTIONS ON END-OF-LIFE AND COMPONENT DISPOSAL
 INSTRUCTIONS POUR LA GESTION DES COMPOSANTS EN FIN DE VIE ET LEUR MISE AU REBUT
 ISTRUZIONI PER IL FINE VITA E LO SMALTIMENTO DEI COMPONENTI
 ANWEISUNGEN ZUR ENTSORGUNG DER LEUCHTENKOMPONENTEN



Interrumpir la alimentación del aparato
 Cut the power supply to the luminaire
 Couper l'alimentation du luminaire
 Interrompere l'alimentazione dell'apparecchio
 Stromversorgung der Leuchte unterbrechen



Quitar la(s) fuente(s) de luz para el desecho
 Remove light source(s) for disposal
 Retirer la (les) source(s) lumineuse(s) pour l'élimination
 Rimuovere la/le sorgente/e di luce per lo smaltimento
 Lichtquelle(n) zur Entsorgung entfernen



Quitar la batería para el desecho
 Remove the battery for decommissioning
 Retirer la batterie pour sa mise au rebut
 Rimuovere la batteria per la dismissione
 Die Batterie ordnungsgemäß entsorgen



Quitar el equipo de control para el desecho
 Remove control gear for disposal
 Retirer le dispositif de commande pour l'élimination
 Rimuovere l'alimentatore per lo smaltimento
 Betriebsgerät zur Entsorgung ausbauen



Enviar los materiales a un centro de recogida RAEE
 Send the materials to a WEEE collection centre
 Envoyer les matériaux dans une déchetterie DEEE
 Inviare i materiali ad un centro di raccolta RAEE
 Die Materialien in einem WEEE-Zentrum entsorgen

