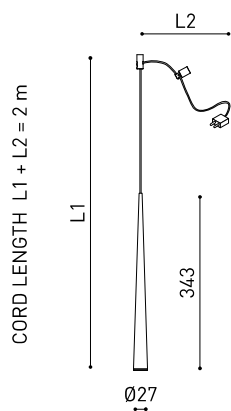




## Dimensiones



## Accesorios



FANCY SHAPE BASE  
(MANDATORY)



CORD ACCESSORY

## PRODUCTO

Nombre	HOLLY FANCY SHAPE 2M 38° 2700K NT
Referencia	A4210010NT
Color	Negro Texturado - Otros colores, consultar
RAL	9005
Categoría	CUSTOM SYSTEMS

## FUENTE DE LUZ

Tipo	LED
Flujo luminoso	190 lm
Temperatura de color	2700 K - Otros K, consultar
Estabilidad cromática	MacAdam Step 3
Índice de reproducción cromática	CRI > 90
Potencia	2,1 W
Corriente	700 mA
Eficacia	90 lm/W
Horas de vida del LED	L90B10 > 102.000h
Eficiencia energética	G

## LUMINARIA | DATOS FOTOMÉTRICOS

Eficiencia lumínica	92%
Ángulo del haz de luz	38°

## LUMINARIA | DATOS ELÉCTRICOS

Driver	Excluido
Potencia del sistema	2,1 W
Regulación	No Dim / DALI - Otros DIM, consultar
Clase de seguridad eléctrica	⚡

## OTROS DATOS

Estanqueidad	IP20
Control inalámbrico	Consultar
Longitud del cable	Max. 2 m
Tensor de regulación rápida	Si
Peso	335 g
Peso con embalaje	458 g
Dimensiones embalaje	385 x 103 x 78 mm
Unidades por embalaje	1
Materiales	Aluminio / Acrilonitrilo Butadieno Estireno



Holly es una luminaria de suspensión para funciones de iluminación de acento. Fancy Shape es un sistema que permite al arquitecto configurar y distribuir las luminarias en el espacio con total libertad, dibujando trazados y composiciones desde una un único punto de luz a través de una base de superficie.

Diagrama polar

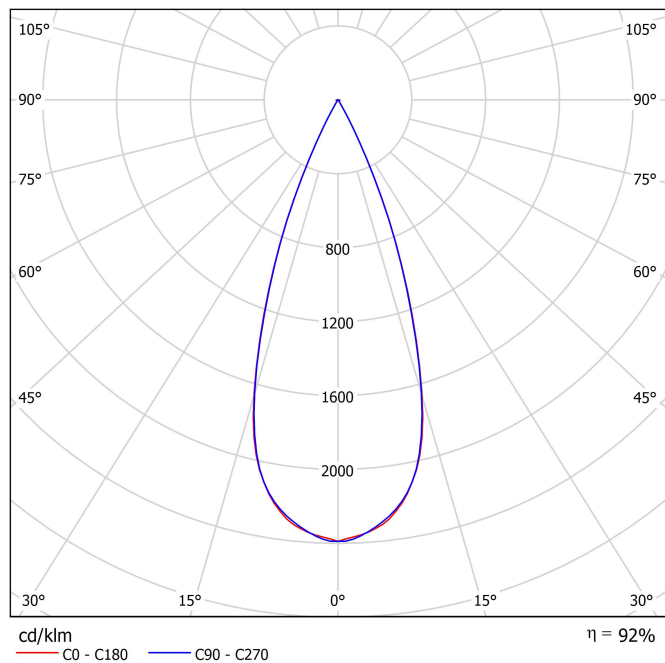
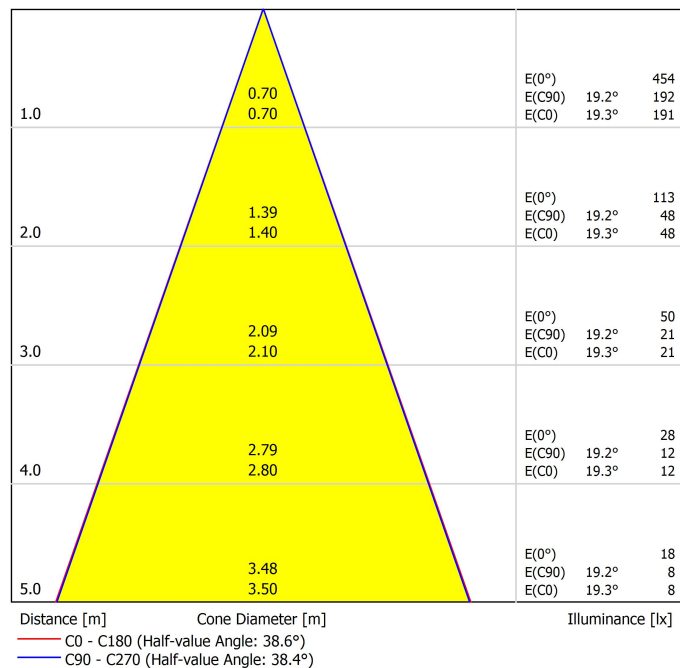


Diagrama cónico



# Fancy Shape base

# ARKOSLIGHT

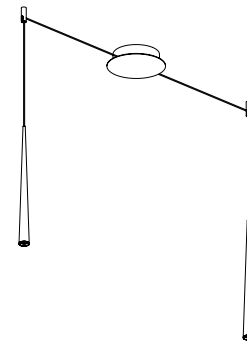
MANDATORY FOR INSTALLATION



FANCY SHAPE BASE 2 700 mA	1 to 2 lamps	NO DIM	A417-03-11	WT	NT
		DALI	A417-03-12	WT	NT



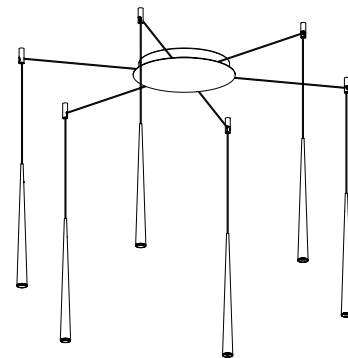
2 Equidistant Fixing Points



FANCY SHAPE BASE 6 700 mA	3 to 6 lamps	NO DIM	A417-03-21	WT	NT
		DALI	A417-03-22	WT	NT



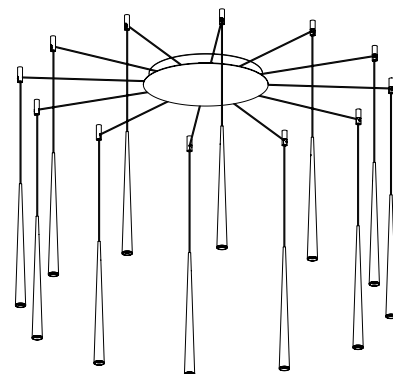
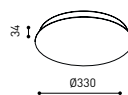
6 Equidistant Fixing Points



FANCY SHAPE BASE 12 700 mA	7 to 12 lamps	NO DIM	A417-03-31	WT	NT
		DALI	A417-03-32	WT	NT



12 Equidistant Fixing Points



NT



WT

#### ATTENTION

**Fancy Shape Base NT:** Base and Cap in Black.

**Fancy Shape Base WT:** Black Base and White Cap.

**Luminaire Cable:** Black in all finishes.



Model	Cord Accessory
Reference	0223-00-00   N
Colour	N ■ RAL9005
Category	Accessories

#### PRODUCT

Cord Accessory

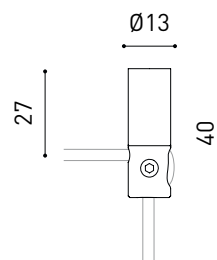
0223-00-00 | N |

N ■ RAL9005

Accessories

Included 1 unit x Lamp

#### Dimensional drawing





PRODUCT	
Model	Cord Accessory One Plane
Reference	0224-00-00   N
Colour	N ■ RAL9005
Category	Accessories

#### Dimensional drawing





Fuente de luz (LED) reemplazable por un profesional autorizado

Replaceable (LED only) light source by an authorized professional.

Source lumineuse (LED) remplaçable par un professionnel agréé

Sorgente luminosa (LED) sostituibile da parte di un professionista autorizzato

Austauschbare (LED) Lichtquelle durch einen autorisierten Fachmann



Equipo de control reemplazable por un profesional autorizado

Replaceable control gear by an authorized professional

Dispositif de commande remplaçable par un professionnel agréé

Alimentatore sostituibile da parte di un professionista autorizzato

Auswechselbares Betriebsgerät durch autorisierten Fachmann

## Instrucciones para el final de vida y la eliminación de los componentes:

### Instructions on end-of-life and component disposal:

### Instructions pour la gestion des composants en fin de vie et leur mise au rebut :

### Istruzioni per il fine vita e lo smaltimento dei componenti:

### Anweisungen zur entsorgung der Leuchtenkomponenten:



Interrumpir la alimentación del aparato  
Cut the power supply to the luminaire  
Couper l'alimentation du luminaire  
Interrompere l'alimentazione dell'apparecchio  
Stromversorgung der Leuchte unterbrechen



Quitar la(s) fuente(s) de luz para el desecho  
Remove light source(s) for disposal  
Retirer la (les) source(s) lumineuse(s) pour l'élimination  
Rimuovere la/le sorgente/e di luce per lo smaltimento  
Lichtquelle(n) zur Entsorgung entfernen



Quitar la batería para el desecho  
Remove the battery for decommissioning  
Retirer la batterie pour sa mise au rebut  
Rimuovere la batteria per la dismissione  
Die Batterie ordnungsgemäß entsorgen



Quitar el equipo de control para el desecho  
Remove control gear for disposal  
Retirer le dispositif de commande pour l'élimination  
Rimuovere l'alimentatore per lo smaltimento  
Betriebsgerät zur Entsorgung ausbauen



Enviar los materiales a un centro de recogida RAEE  
Send the materials to a WEEE collection centre  
Envoyer les matériaux dans une déchetterie DEEE  
Inviare i materiali ad un centro di raccolta RAEE  
Die Materialien in einem WEEE-Zentrum entsorgen

