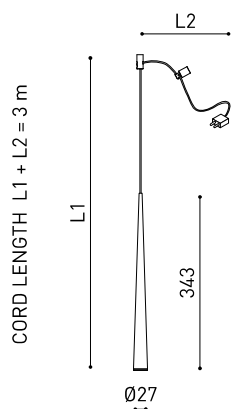




Dimensiones



Accesorios



FANCY SHAPE BASE
(MANDATORY)



CORD ACCESSORY

PRODUCTO

Nombre	HOLLY FANCY SHAPE 3M 38° 3000K MC
Referencia	A4211011MC
Color	Cobre metalizado - Otros colores, consultar
RAL	Baño electrolítico
Categoría	CUSTOM SYSTEMS

FUENTE DE LUZ

Tipo	LED
Flujo luminoso	210 lm
Temperatura de color	3000 K - Otros K, consultar
Estabilidad cromática	MacAdam Step 3
Índice de reproducción cromática	CRI > 90
Potencia	2,1 W
Corriente	700 mA
Eficacia	100 lm/W
Horas de vida del LED	L90B10 > 102.000h

LUMINARIA | DATOS FOTOMÉTRICOS

Eficiencia lumínica	92%
Ángulo del haz de luz	38°

LUMINARIA | DATOS ELÉCTRICOS

Driver	Excluido
Potencia del sistema	2,1 W
Regulación	No Dim / DALI - Otros DIM, consultar
Clase de seguridad eléctrica	⚡

OTROS DATOS

Estanqueidad	IP20
Control inalámbrico	Consultar
Longitud del cable	Max. 3 m
Tensor de regulación rápida	Si
Peso	335 g
Peso con embalaje	458 g
Dimensiones embalaje	385 x 103 x 78 mm
Unidades por embalaje	1
Materiales	Aluminio / Acrilonitrilo Butadieno Estireno



Holly es una luminaria de suspensión para funciones de iluminación de acento. Fancy Shape es un sistema que permite al arquitecto configurar y distribuir las luminarias en el espacio con total libertad, dibujando trazados y composiciones desde una un único punto de luz a través de una base de superficie.

Diagrama polar

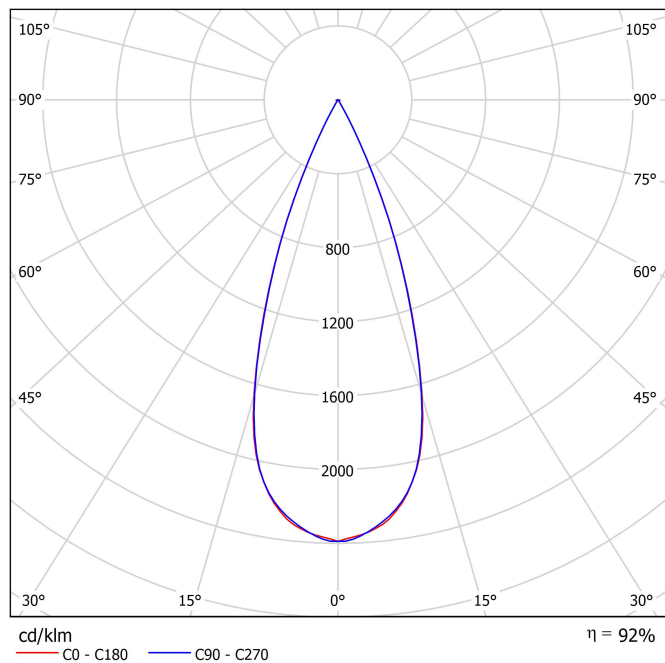
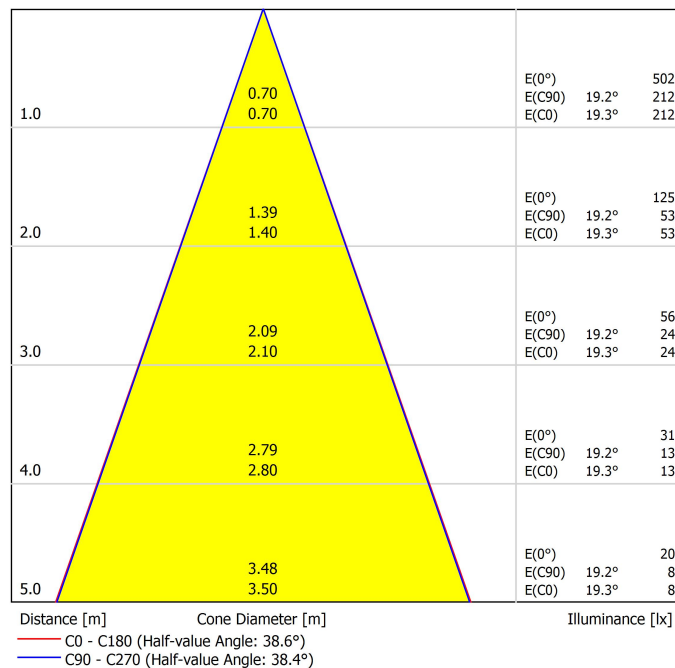


Diagrama cónico



Fancy Shape base

ARKOSLIGHT

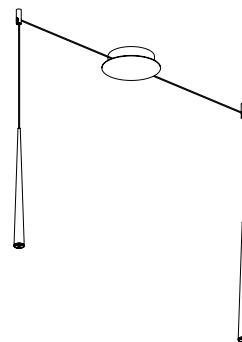
MANDATORY FOR INSTALLATION



FANCY SHAPE BASE 2 700 mA	1 to 2 lamps	NO DIM	A417-03-11	WT	NT
		DALI	A417-03-12	WT	NT



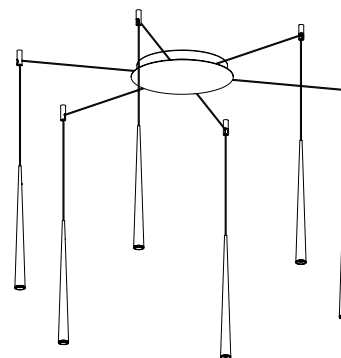
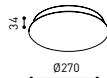
2 Equidistant Fixing Points



FANCY SHAPE BASE 6 700 mA	3 to 6 lamps	NO DIM	A417-03-21	WT	NT
		DALI	A417-03-22	WT	NT



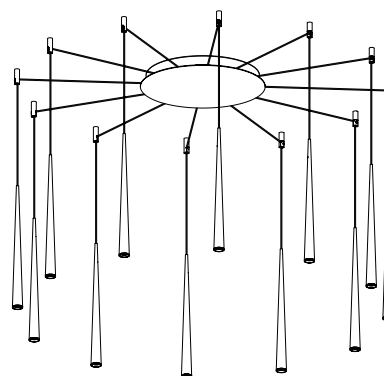
6 Equidistant Fixing Points



FANCY SHAPE BASE 12 700 mA	7 to 12 lamps	NO DIM	A417-03-31	WT	NT
		DALI	A417-03-32	WT	NT



12 Equidistant Fixing Points



NT



WT

ATTENTION

Fancy Shape Base NT: Base and Cap in Black.

Fancy Shape Base WT: Black Base and White Cap.

Luminaire Cable: Black in all finishes.



Model	Cord Accessory
Reference	0223-00-00 N
Colour	N ■ RAL9005
Category	Accessories

PRODUCT

Cord Accessory

0223-00-00 | N |

N ■ RAL9005

Accessories

Included 1 unit x Lamp

Dimensional drawing





PRODUCT	
Model	Cord Accessory One Plane
Reference	0224-00-00 N
Colour	N ■ RAL9005
Category	Accessories

Dimensional drawing





Fuente de luz (LED) reemplazable por un profesional autorizado

Replaceable (LED only) light source by an authorized professional.

Source lumineuse (LED) remplaçable par un professionnel agréé

Sorgente luminosa (LED) sostituibile da parte di un professionista autorizzato

Austauschbare (LED) Lichtquelle durch einen autorisierten Fachmann



Equipo de control reemplazable por un profesional autorizado

Replaceable control gear by an authorized professional

Dispositif de commande remplaçable par un professionnel agréé

Alimentatore sostituibile da parte di un professionista autorizzato

Auswechselbares Betriebsgerät durch autorisierten Fachmann

Instrucciones para el final de vida y la eliminación de los componentes:

Instructions on end-of-life and component disposal:

Instructions pour la gestion des composants en fin de vie et leur mise au rebut :

Istruzioni per il fine vita e lo smaltimento dei componenti:

Anweisungen zur entsorgung der Leuchtenkomponenten:



Interrumpir la alimentación del aparato
Cut the power supply to the luminaire
Couper l'alimentation du luminaire
Interrompere l'alimentazione dell'apparecchio
Stromversorgung der Leuchte unterbrechen



Quitar la(s) fuente(s) de luz para el desecho
Remove light source(s) for disposal
Retirer la (les) source(s) lumineuse(s) pour l'élimination
Rimuovere la/le sorgente/e di luce per lo smaltimento
Lichtquelle(n) zur Entsorgung entfernen



Quitar la batería para el desecho
Remove the battery for decommissioning
Retirer la batterie pour sa mise au rebut
Rimuovere la batteria per la dismissione
Die Batterie ordnungsgemäß entsorgen



Quitar el equipo de control para el desecho
Remove control gear for disposal
Retirer le dispositif de commande pour l'élimination
Rimuovere l'alimentatore per lo smaltimento
Betriebsgerät zur Entsorgung ausbauen



Enviar los materiales a un centro de recogida RAEE
Send the materials to a WEEE collection centre
Envoyer les matériaux dans une déchetterie DEEE
Inviare i materiali ad un centro di raccolta RAEE
Die Materialien in einem WEEE-Zentrum entsorgen

