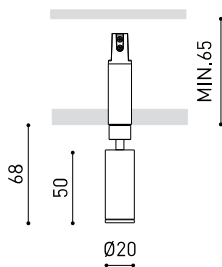




Größe



Zubehör



MAGNETIC CONNECTOR
(MANDATORY)



DRIVER OPTIONS



TRIMLESS TOOL

Preise



PRODUKT

| | |
|---------------|----------------------------------|
| Name | MAGNETIC 24V FIT 20 12° 3000K NT |
| Artikelnummer | A4310111NT |
| Farbe | Schwarz strukturiert |
| RAL | 9005 |
| Kategorie | CEILING RECESSED |

LICHTQUELLE

| | |
|--|-----------------|
| Typ | LED |
| Bruttolichtstrom | 150 lm |
| Farbtemperatur | 3000 K |
| Farbstabilität | MacAdam Step 3 |
| Farbwiedergabeindex | CRI>90 |
| Leistung | 2,1 W |
| Stromstärke | 700 mA |
| Lichtausbeute | 71 lm/W |
| Nutzlebensdauer der LED in Betriebsstunden | L80B10 >50.000h |
| Energieeffizienzklasse | G |

LEUCHTE | PHOTOMETRISCHE DATEN

| | |
|----------------------------|-----|
| Leuchtenwirkungsgrad (LOR) | 87% |
| Abstrahlwinkel | 12° |

LEUCHTE | ELEKTRISCHE DATEN

| | |
|----------------------------|--------------|
| Leistungswerte des Systems | 2,92 W |
| Spannung | 24Vdc |
| Helligkeitssteuerung | DIM-Optionen |
| Schutzklasse | III |

ANDERE DATEN

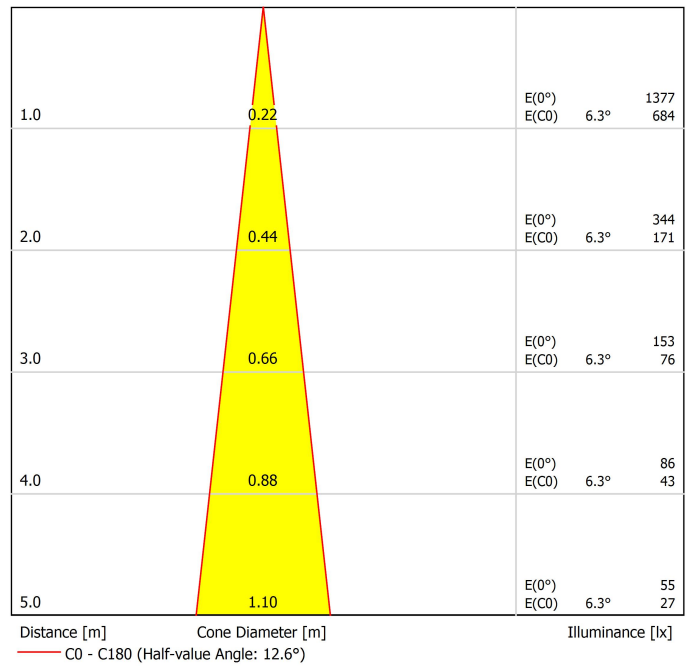
| | |
|----------------------------|--------------------------|
| Dichtigkeit | IP20 |
| Wireless control | Bitte anfragen |
| Schwenkwinkel | 90° |
| Drehwinkel | 360° |
| Gewicht | 45 g |
| Gewicht inkl. Verpackung | 70 g |
| Abmessungen der Verpackung | 112 x 90 x 26 mm |
| Stück pro Verpackung | 1 |
| Materialien | Aluminium / Polycarbonat |



Polar-koordinaten diagramm



Kegeldiagramm





| PRODUCT | |
|-----------|--|
| Model | Magnetic 24V Connector |
| Reference | A435-01- 00 W <input type="checkbox"/> N <input checked="" type="checkbox"/> I |
| Category | Accessories |

MANDATORY FOR INSTALLATION





| | | P | V | D (A x B x C) |
|------------------|-------------------|------|-----|-----------------|
| 24V Power Supply | 0434-01-37 | 60W | 24V | 180 x 52 x 30mm |
| | 0433-10-22 | 100W | 24V | 295 x 43 x 30mm |

220
240 V~ | MANDATORY FOR INSTALLATION | Must be placed ON REMOTE

| | | | | |
|------------|-------------------|-------------|-----|------------------|
| 24V Dimmer | 0433-01-32 | DALI / Push | 24V | 181 x 42 x 20mm |
| | 0433-01-35 | CASAMBI | 24V | 72,6 x 30 x 18mm |

24V | Must be placed ON REMOTE | other DIM options please consult



Connection diagram:



| POWER (W) | CABLE SECTION (mm ²) | CABLE LENGTH* (m) | CABLE LENGTH** (m) |
|-----------|----------------------------------|-------------------|--------------------|
| 60 | 0,75 | 10 | 30 |
| | 1,5 | 20 | 30 |
| 100 | 0,75 | 5 | 20 |
| | 1,5 | 10 | 30 |

*for MAGNETIC 24V Coco | ** for MAGNETIC 24V Flip, fit 20 & 27, io Micro, plus Micro, top Micro, six XS



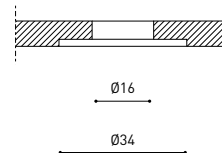
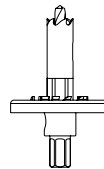
INSTALLATION GUIDE

https://youtu.be/sa_xAgj4ji4



PRODUCT

| | |
|-----------|-----------------------------------|
| Model | Trimless Tool D16 X D34 MM |
| Reference | A478-00-00 |
| Category | Accessories |





Fuente de luz (LED) reemplazable por un profesional autorizado

Replaceable (LED only) light source by an authorized professional.

Source lumineuse (LED) remplaçable par un professionnel agréé

Sorgente luminosa (LED) sostituibile da parte di un professionista autorizzato

Austauschbare (LED) Lichtquelle durch einen autorisierten Fachmann



Equipo de control reemplazable por un profesional autorizado

Replaceable control gear by an authorized professional

Dispositif de commande remplaçable par un professionnel agréé

Alimentatore sostituibile da parte di un professionista autorizzato

Auswechselbares Betriebsgerät durch autorisierten Fachmann

Instrucciones para el final de vida y la eliminación de los componentes:

Instructions on end-of-life and component disposal:

Instructions pour la gestion des composants en fin de vie et leur mise au rebut :

Istruzioni per il fine vita e lo smaltimento dei componenti:

Anweisungen zur entsorgung der Leuchtenkomponenten:



Interrumpir la alimentación del aparato
Cut the power supply to the luminaire
Couper l'alimentation du luminaire
Interrompere l'alimentazione dell'apparecchio
Stromversorgung der Leuchte unterbrechen



Quitar la(s) fuente(s) de luz para el desecho
Remove light source(s) for disposal
Retirer la (les) source(s) lumineuse(s) pour l'élimination
Rimuovere la/le sorgente/e di luce per lo smaltimento
Lichtquelle(n) zur Entsorgung entfernen



Quitar la batería para el desecho
Remove the battery for decommissioning
Retirer la batterie pour sa mise au rebut
Rimuovere la batteria per la dismissione
Die Batterie ordnungsgemäß entsorgen



Quitar el equipo de control para el desecho
Remove control gear for disposal
Retirer le dispositif de commande pour l'élimination
Rimuovere l'alimentatore per lo smaltimento
Betriebsgerät zur Entsorgung ausbauen



Enviar los materiales a un centro de recogida RAEE
Send the materials to a WEEE collection centre
Envoyer les matériaux dans une déchetterie DEEE
Inviare i materiali ad un centro di raccolta RAEE
Die Materialien in einem WEEE-Zentrum entsorgen

