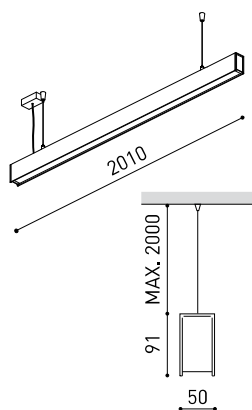




GRÖÖE



ZUBEHÖR



WIRE TRIMLESS ACCESSORY



TRIMLESS TOOL

| | |
|---------------|-----------------------------------|
| Name | FIFTY+ SUSP 200 DIM DALI 3000K NT |
| Artikelnummer | A4460321NT |
| Farbe | Schwarz strukturiert |
| RAL | 9005 |
| Kategorie | SUSPENSION |

PRODUKT

| | |
|--|------------------|
| Typ | LED |
| Bruttolichtstrom | 4560 lm |
| Farbtemperatur | 3000 K |
| Farbstabilität | MacAdam Step 2 |
| Farbwiedergabeindex | CRI > 90 |
| Leistung | 30,8 W |
| Stromstärke | 700 mA |
| Lichtausbeute | 148 lm/W |
| Nutzlebensdauer der LED in Betriebsstunden | L80B10 > 60.000h |

LICHTQUELLE

| | |
|----------------------------|------|
| Leuchtenwirkungsgrad (LOR) | 70% |
| Abstrahlwinkel | 104° |

LEUCHE | PHOTOMETRISCHE DATEN

| | |
|----------------------------|-----------|
| Driver | Inklusiv |
| Leistungswerte des Systems | 34,61 W |
| Spannung | 220V/240V |
| Frequenz | 50/60 Hz |
| Helligkeitssteuerung | DALI |
| Schutzklasse | ⚡ |

LEUCHE | ELEKTRISCHE DATEN

| | |
|------------------------------------|--------------------------|
| Dichtigkeit | IP20 |
| Wireless control | Bitte anfragen |
| Kabellänge | Max. 2 m |
| Schnellspanner | Ja |
| Diffusor im Lieferumfang enthalten | Ja |
| Gewicht | 6160 g |
| Gewicht inkl. Verpackung | 9020 g |
| Abmessungen der Verpackung | Ø157,5 x 2140 mm |
| Stück pro Verpackung | 1 |
| Materialien | Aluminium / Polycarbonat |

ANDERE DATEN

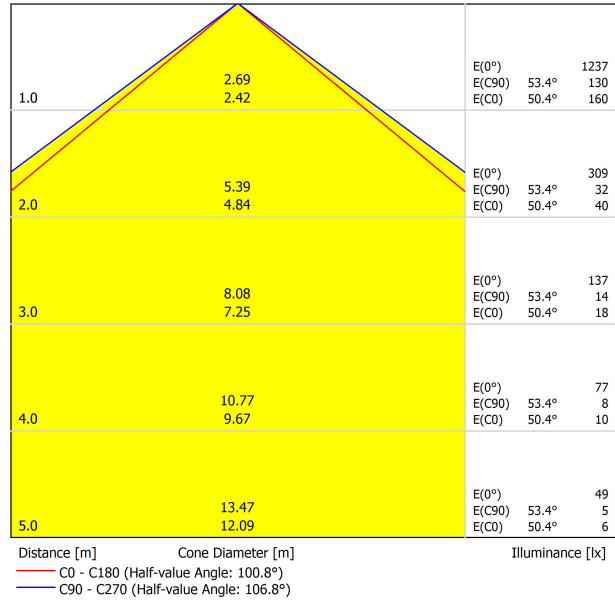


Fifty + ist das langgestreckte Beleuchtungsprofil für die Suspension Anwendung, in individueller Form. Fifty + bietet funktionelles Licht und visuelle Unterstützung, um die in der Architektur definierten Linien, Volumina und Durchgänge zu markieren. Er hat einen Opal-Diffusor, der das Licht streut, und einen UGR-Diffusor, der den Blendwinkel reduziert. Beide werden aus einem Stück über die gesamte Länge installiert, um den Lichtstrahl nicht zu unterbrechen.

POLAR-KOORDINATEN DIAGRAMM



KEGELDIAGRAMM



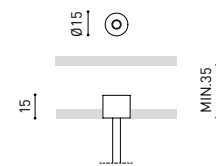
UGR

| Glare Evaluation According to UGR | | | | | | | | | | | |
|--|-------------|--|------|------|------|-------------|---|------|------|------|------|
| ρ Ceiling | 70 | 70 | 50 | 50 | 30 | 70 | 70 | 50 | 50 | 30 | 30 |
| ρ Walls | 50 | 30 | 50 | 30 | 30 | 50 | 30 | 50 | 30 | 30 | 30 |
| ρ Floor | 20 | 20 | 20 | 20 | 20 | 20 | 20 | 20 | 20 | 20 | 20 |
| Room Size X Y | | Viewing direction at right angles to lamp axis | | | | | Viewing direction parallel to lamp axis | | | | |
| 2H | 2H | 19.9 | 21.2 | 20.2 | 21.4 | 21.7 | 20.3 | 21.6 | 20.6 | 21.8 | 22.0 |
| | 3H | 21.6 | 22.7 | 21.9 | 23.0 | 23.3 | 22.0 | 23.2 | 22.3 | 23.4 | 23.7 |
| | 4H | 22.2 | 23.3 | 22.5 | 23.5 | 23.8 | 22.6 | 23.7 | 23.0 | 24.0 | 24.3 |
| | 6H | 22.6 | 23.6 | 22.9 | 23.9 | 24.2 | 23.1 | 24.1 | 23.5 | 24.4 | 24.8 |
| | 8H | 22.7 | 23.7 | 23.1 | 24.0 | 24.3 | 23.3 | 24.3 | 23.6 | 24.6 | 24.9 |
| 12H | 22.8 | 23.7 | 23.2 | 24.1 | 24.4 | 23.4 | 24.3 | 23.8 | 24.6 | 25.0 | |
| 4H | 2H | 20.5 | 21.6 | 20.8 | 21.9 | 22.1 | 20.8 | 21.9 | 21.1 | 22.1 | 22.4 |
| | 3H | 22.3 | 23.3 | 22.7 | 23.6 | 23.9 | 22.7 | 23.7 | 23.1 | 24.0 | 24.3 |
| | 4H | 23.1 | 23.9 | 23.5 | 24.3 | 24.6 | 23.5 | 24.3 | 23.9 | 24.7 | 25.1 |
| | 6H | 23.6 | 24.4 | 24.1 | 24.8 | 25.2 | 24.1 | 24.8 | 24.5 | 25.2 | 25.6 |
| | 8H | 23.8 | 24.5 | 24.3 | 24.9 | 25.3 | 24.3 | 25.0 | 24.8 | 25.4 | 25.8 |
| 12H | 23.9 | 24.5 | 24.4 | 25.0 | 25.4 | 24.5 | 25.1 | 24.9 | 25.5 | 25.9 | |
| 8H | 4H | 23.4 | 24.1 | 23.8 | 24.5 | 24.9 | 23.8 | 24.4 | 24.2 | 24.8 | 25.2 |
| | 6H | 24.1 | 24.6 | 24.5 | 25.1 | 25.5 | 24.5 | 25.0 | 25.0 | 25.5 | 25.9 |
| | 8H | 24.3 | 24.8 | 24.8 | 25.3 | 25.7 | 24.8 | 25.3 | 25.3 | 25.7 | 26.2 |
| | 12H | 24.5 | 24.9 | 25.0 | 25.4 | 25.9 | 25.0 | 25.4 | 25.5 | 25.9 | 26.4 |
| 12H | 4H | 23.4 | 24.0 | 23.9 | 24.4 | 24.9 | 23.8 | 24.4 | 24.2 | 24.8 | 25.2 |
| | 6H | 24.2 | 24.6 | 24.6 | 25.1 | 25.6 | 24.6 | 25.0 | 25.0 | 25.5 | 26.0 |
| | 8H | 24.4 | 24.8 | 24.9 | 25.3 | 25.8 | 24.9 | 25.3 | 25.4 | 25.8 | 26.3 |
| Variation of the observer position for the luminaire distances S | | | | | | | | | | | |
| S = 1.0H | +0.1 / -0.1 | | | | | +0.1 / -0.1 | | | | | |
| S = 1.5H | +0.2 / -0.4 | | | | | +0.2 / -0.4 | | | | | |
| S = 2.0H | +0.4 / -0.8 | | | | | +0.4 / -0.7 | | | | | |
| Standard table | BK05 | | | | | BK06 | | | | | |
| Correction Summand | 0.3 | | | | | 1.3 | | | | | |
| Corrected Glare Indices referring to 4560lm Total Luminous Flux | | | | | | | | | | | |

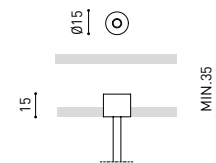
FEED



| PRODUCT | |
|-----------|---|
| Model | Mains Trimless |
| Reference | A023-00-01- W N |
| Colour | W <input type="checkbox"/> RAL 9016 N <input type="checkbox"/> RAL 9005 |
| Category | Accessories |



| PRODUCT | |
|-----------|---|
| Model | Mains Thick Trimless |
| Reference | A023-00-02- W N |
| Colour | W <input type="checkbox"/> RAL 9016 N <input type="checkbox"/> RAL 9005 |
| Category | Accessories |



Wire Trimless Accessory umfasst eine Reihe von Zubehörteilen, um Spanner und Kabel der Arkoslight Pendelleuchten direkt an der Decke ohne sichtbare Deckendosen oder Befestigungselemente zu installieren. Dadurch wird eine minimalistische und optisch saubere Umsetzung im Raum erzielt.

Mit Wire Trimless Accessory werden die an der Decke anliegenden Elemente des Standardprodukts (Deckendosen, Befestigungselemente, Treiberboxen...) durch eine einfache Einbauanwendung verborgen.

Wire Trimless Accessory sorgt für unauffällige Installation und eine äußerst minimalistische Ästhetik. Die Kabel kommen als Teil der Struktur aus der Decke. Dieses Detail sorgt für ein besonders nüchternes und essentielles Erscheinungsbild, insbesondere bei Kombinationen von mehreren Elementen.

FASTENING



| PRODUCT | |
|-----------|---|
| Model | Steel Cable Trimless |
| Reference | A023-00-05- W N |
| Colour | W <input type="checkbox"/> RAL 9016 N <input type="checkbox"/> RAL 9005 |
| Category | Accessories |

As many pieces as needed
according to your product



Wire Trimless Accessory umfasst eine Reihe von Zubehörteilen, um Spanner und Kabel der Arkoslight Pendelleuchten direkt an der Decke ohne sichtbare Deckendosen oder Befestigungselemente zu installieren. Dadurch wird eine minimalistische und optisch saubere Umsetzung im Raum erzielt.

Mit Wire Trimless Accessory werden die an der Decke anliegenden Elemente des Standardprodukts (Deckendosen, Befestigungselemente, Treiberboxen...) durch eine einfache Einbauanwendung verborgen.

Wire Trimless Accessory sorgt für unauffällige Installation und eine äußerst minimalistische Ästhetik. Die Kabel kommen als Teil der Struktur aus der Decke. Dieses Detail sorgt für ein besonders nüchternes und essentielles Erscheinungsbild, insbesondere bei Kombinationen von mehreren Elementen.



INSTALLATION GUIDE

https://youtu.be/sa_xAgj4ji4

PRODUCT

| | |
|-----------|-----------------------------------|
| Model | Trimless Tool D20 X D52 MM |
| Reference | A478-00-01 |
| Category | Accessories |





Fuente de luz (LED) reemplazable por un profesional autorizado

Replaceable (LED only) light source by an authorized professional.

Source lumineuse (LED) remplaçable par un professionnel agréé

Sorgente luminosa (LED) sostituibile da parte di un professionista autorizzato

Austauschbare (LED) Lichtquelle durch einen autorisierten Fachmann



Equipo de control reemplazable por un profesional autorizado

Replaceable control gear by an authorized professional

Dispositif de commande remplaçable par un professionnel agréé

Alimentatore sostituibile da parte di un professionista autorizzato

Auswechselbares Betriebsgerät durch autorisierten Fachmann

INSTRUCCIONES PARA EL FINAL DE VIDA Y LA ELIMINACIÓN LOS COMPONENTES

INSTRUCTIONS ON END-OF-LIFE AND COMPONENT DISPOSAL


INSTRUCTIONS POUR LA GESTION DES COMPOSANTS EN FIN DE VIE ET LEUR MISE AU REBUT

ISTRUZIONI PER IL FINE VITA E LO SMALTIMENTO DEI COMPONENTI

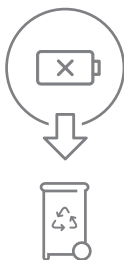
ANWEISUNGEN ZUR ENTSORGUNG DER LEUCHTENKOMPONENTEN



Interrumpir la alimentación del aparato
Cut the power supply to the luminaire
Couper l'alimentation du luminaire
Interrompere l'alimentazione dell'apparecchio
Stromversorgung der Leuchte unterbrechen



Quitar la(s) fuente(s) de luz para el desecho
Remove light source(s) for disposal
Retirer la (les) source(s) lumineuse(s) pour l'élimination
Rimuovere la/le sorgente/e di luce per lo smaltimento
Lichtquelle(n) zur Entsorgung entfernen



Quitar la batería para el desecho
Remove the battery for decommissioning
Retirer la batterie pour sa mise au rebut
Rimuovere la batteria per la dismissione
Die Batterie ordnungsgemäß entsorgen



Quitar el equipo de control para el desecho
Remove control gear for disposal
Retirer le dispositif de commande pour l'élimination
Rimuovere l'alimentatore per lo smaltimento
Betriebsgerät zur Entsorgung ausbauen

Enviar los materiales a un centro de recogida RAEE
Send the materials to a WEEE collection centre
Envoyer les matériaux dans une déchetterie DEEE
Inviare i materiali ad un centro di raccolta RAEE
Die Materialien in einem WEEE-Zentrum entsorgen

