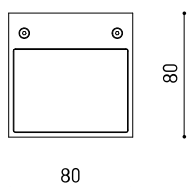


GRÖÖE



ZUBEHÖR



DRIVER OPTIONS

Name	REC MICRO 4000K PAINT
Artikelnummer	A4610002PR
Farbe	Beschichtung
Kategorie	WALL, FLOOR & PORTABLE

PRODUKT

Typ	LED
Bruttolichtstrom	1650 lm
Farbtemperatur	4000 K
Farbstabilität	MacAdam Step 2
Farbwiedergabeindex	CRI>90
Leistung	12,8 W
Stromstärke	700 mA
Lichtausbeute	129 lm/W
Nutzlebensdauer der LED in Betriebsstunden	L80B10 >60.000h

LICHTQUELLE

Leuchtenwirkungsgrad (LOR)	87%
Abstrahlwinkel	97°

LEUCHTE | PHOTOMETRISCHE DATEN

Driver	Exklusiv: Muss extern platziert werden
Helligkeitssteuerung	No Dim / DALI
Schutzklasse	III

LEUCHTE | ELEKTRISCHE DATEN

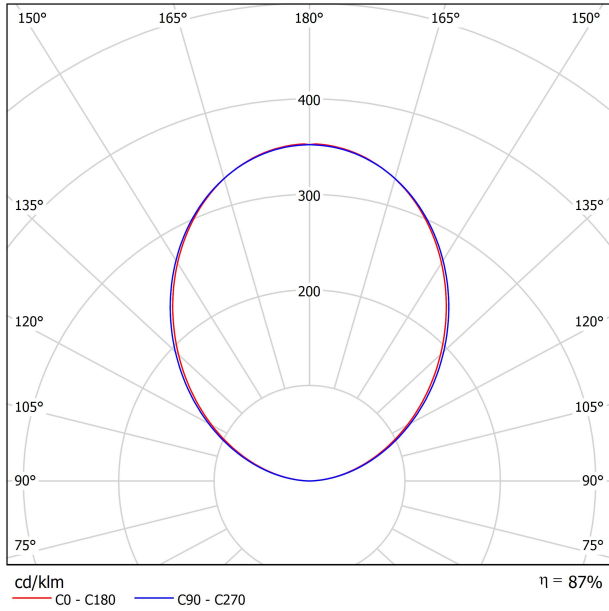
Dichtigkeit	IP20
Wireless control	Bitte anfragen
Gewicht	245 g
Gewicht inkl. Verpackung	275 g
Abmessungen der Verpackung	124 x 115 x 37 mm
Stück pro Verpackung	1
Materialien	Aluminium / Polymethylmetacrylat

ANDERE DATEN

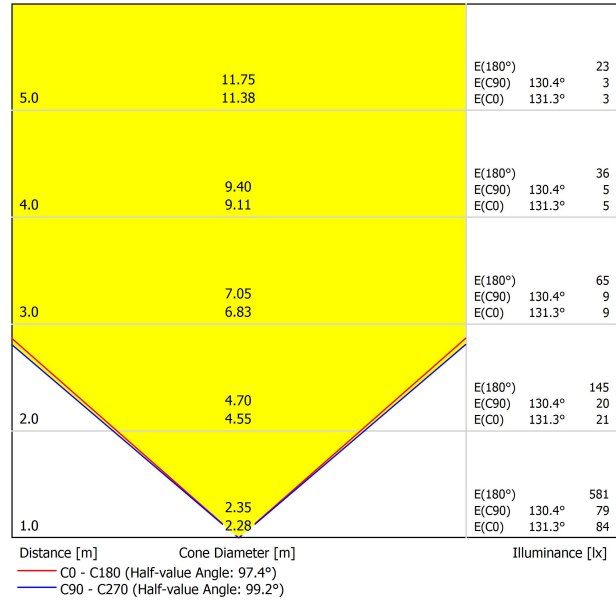


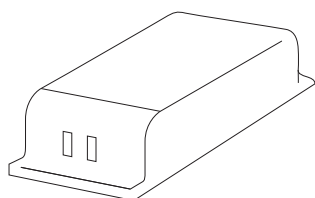
Rec ist eine LED-Wandleuchte, die besonders für indirekte Beleuchtungsfunktionen geeignet ist. Diese Leuchte fügt sich perfekt in Projekte ein, bei denen zwar dem Komfort der indirekten Beleuchtung Vorrang eingeräumt, jedoch eine hohe Lichtmenge benötigt wird. Die Gestaltung entspricht einem stilisierten Quader mit reinen Linien und minimalistischem Design.





POLAR-KOORDINATEN DIAGRAMM



KEGELDIAGRAMM





DRIVER OPTIONS	P	I	CCT	Flux	
 NO DIM	0434-00-40 1 to 2 Rec Micro	12,8W	700mA	2700	1465 lm
				3000	1560 lm
				4000	1650 lm
 DALI	0434-01-43 1 to 3 Rec Micro	12,8W	700mA	2700	1465 lm
				3000	1560 lm
				4000	1650 lm
 NO DIM	0434-00-46 1 to 2 Rec Micro	12,8W	700mA	2700	1465 lm
				3000	1560 lm
				4000	1650 lm
 DALI	0434-01-25 1 to 3 Rec Micro	12,8W	700mA	2700	1465 lm
				3000	1560 lm
				4000	1650 lm

220
240 V~

Driver must be placed on remote



Fuente de luz (LED) reemplazable por un profesional autorizado

Replaceable (LED only) light source by an authorized professional.

Source lumineuse (LED) remplaçable par un professionnel agréé

Sorgente luminosa (LED) sostituibile da parte di un professionista autorizzato

Austauschbare (LED) Lichtquelle durch einen autorisierten Fachmann



Equipo de control reemplazable por un profesional autorizado

Replaceable control gear by an authorized professional

Dispositif de commande remplaçable par un professionnel agréé

Alimentatore sostituibile da parte di un professionista autorizzato

Auswechselbares Betriebsgerät durch autorisierten Fachmann

INSTRUCCIONES PARA EL FINAL DE VIDA Y LA ELIMINACIÓN LOS COMPONENTES
 INSTRUCTIONS ON END-OF-LIFE AND COMPONENT DISPOSAL
 INSTRUCTIONS POUR LA GESTION DES COMPOSANTS EN FIN DE VIE ET LEUR MISE AU REBUT
 ISTRUZIONI PER IL FINE VITA E LO SMALTIMENTO DEI COMPONENTI
 ANWEISUNGEN ZUR ENTSORGUNG DER LEUCHTENKOMPONENTEN



Interrumpir la alimentación del aparato
 Cut the power supply to the luminaire
 Couper l'alimentation du luminaire
 Interrompere l'alimentazione dell'apparecchio
 Stromversorgung der Leuchte unterbrechen



Quitar la(s) fuente(s) de luz para el desecho
 Remove light source(s) for disposal
 Retirer la (les) source(s) lumineuse(s) pour l'élimination
 Rimuovere la/le sorgente/e di luce per lo smaltimento
 Lichtquelle(n) zur Entsorgung entfernen



Quitar la batería para el desecho
 Remove the battery for decommissioning
 Retirer la batterie pour sa mise au rebut
 Rimuovere la batteria per la dismissione
 Die Batterie ordnungsgemäß entsorgen



Quitar el equipo de control para el desecho
 Remove control gear for disposal
 Retirer le dispositif de commande pour l'élimination
 Rimuovere l'alimentatore per lo smaltimento
 Betriebsgerät zur Entsorgung ausbauen



Enviar los materiales a un centro de recogida RAEE
 Send the materials to a WEEE collection centre
 Envoyer les matériaux dans une déchetterie DEEE
 Inviare i materiali ad un centro di raccolta RAEE
 Die Materialien in einem WEEE-Zentrum entsorgen

