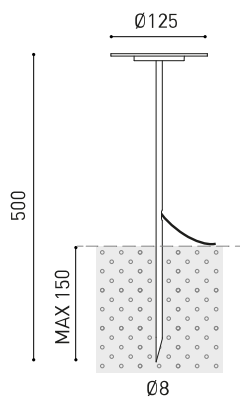




GRÖÖE



ZUBEHÖR



DRIVER OPTIONS



CONNECTOR IP67

Name	YORU SPIKE 24V 3000K 50CM OX
Artikelnummer	A47520010X
Farbe	Oxidon Strukturiert
Kategorie	OUTDOOR

PRODUKT

YORU SPIKE 24V 3000K 50CM OX

A47520010X

Oxidon Strukturiert

OUTDOOR

Typ	LED
Bruttolichtstrom	410 lm
Farbtemperatur	3000 K
Farbstabilität	MacAdam Step 2
Farbwiedergabeindex	CRI>90
Leistung	3 W
Lichtausbeute	137 lm/W
Nutzlebensdauer der LED in Betriebsstunden	L80B10 >60.000h

LICHTQUELLE

LED

410 lm

3000 K

MacAdam Step 2

CRI>90

3 W

137 lm/W

L80B10 >60.000h

Leuchtenwirkungsgrad (LOR)	84%
Abstrahlwinkel	100°

LEUCHE | PHOTOMETRISCHE DATEN

84%

100°

Driver	Exklusiv
Spannung	24Vdc
Helligkeitssteuerung	Bitte anfragen
Schutzklasse	III

LEUCHE | ELEKTRISCHE DATEN

Exklusiv

24Vdc

Bitte anfragen

III

Dichtigkeit	IP65
Verwendung im Aussenbereich	Ja
Gewicht	280 g
Gewicht inkl. Verpackung	557 g
Abmessungen der Verpackung	552 x 147 x 147 mm
Stück pro Verpackung	1
Materialien	Edelstahl (AISI 304) / Aluminium / Polycarbonat

ANDERE DATEN

IP65

Ja

280 g

557 g

552 x 147 x 147 mm

1

Edelstahl (AISI 304) / Aluminium / Polycarbonat

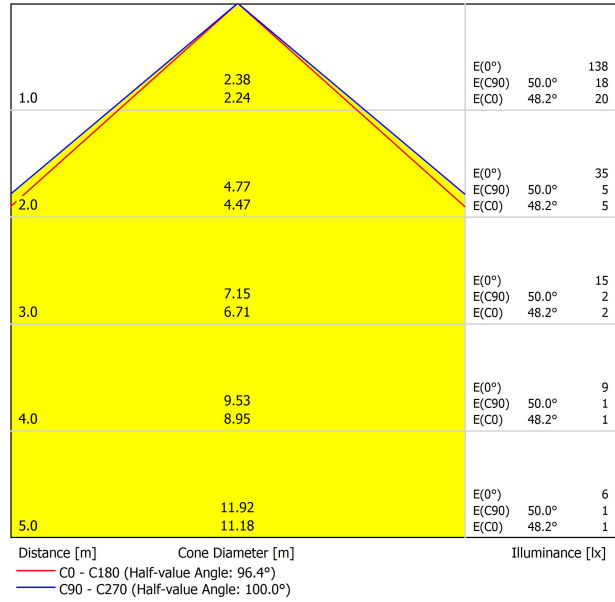


Die ätherische und gewundene, fast skulpturale Präsenz des Yoru, zusammen mit seinem warmen und perfekt gesammelten Licht, machen alles um ihn herum echter und tiefgründiger. Jetzt gibt es das Design auch für den Außenbereich, und zwar in einer wasserdichten Version, die als Lichtpunkte im Garten sprießen und Seerosen-Silhouetten in zwei verschiedenen Höhen bilden kann.

POLAR-KOORDINATEN DIAGRAMM



KEGELDIAGRAMM





			P	V	D (A x B x C)
24V Power Supply	ON/OFF	0434-01-37	60W	24V	180 x 52 x 30mm
		0433-10-22	100W	24V	295 x 43 x 30mm

220 V~
240

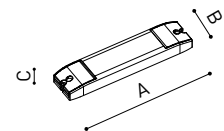
MUST BE PLACED ON REMOTE



			P	V	D (A x B x C)
24V Dimmer		0433-01-32	DALI/PUSH	24V	181 x 42 x 20mm
		0433-01-35	CASAMBI	24V	72,6 x 30 x 18mm
		0434-01-64	WIFI	24V	105 x 44 x 23mm

24V

MUST BE PLACED ON REMOTE



DROP VOLTAGE TABLE

POWER (W)	CABLE SECTION (mm ²)	CABLE LENGTH (m)			
		<25	<50	<75	<100
60	0,75	✓	✓	✗	✗
	1,5	✓	✓	✓	✓
100	0,75	✓	✗	✗	✗
	1,5	✓	✓	✓	✗

IP67 CONNECTOR

ARKOSLIGHT®

OPTIONAL ACCESSORY



	PRODUCT
Model	Connector IP67
Reference	0434-01- 67 N
Category	Accessories

For cable $\varnothing 3,5 - 7,5\text{mm}$ | section $\leq 1,5\text{mm}^2$

IP67 CONNECTOR

ARKOSLIGHT

OPTIONAL ACCESSORY



	PRODUCT
Model	Connector IP67 T-Shape
Reference	0434-01- 68 N
Category	Accessories

For cable Ø3,5 - 7,5mm | section ≤ 1,5mm²



Fuente de luz (LED) reemplazable por un profesional autorizado

Replaceable (LED only) light source by an authorized professional.

Source lumineuse (LED) remplaçable par un professionnel agréé

Sorgente luminosa (LED) sostituibile da parte di un professionista autorizzato

Austauschbare (LED) Lichtquelle durch einen autorisierten Fachmann



Equipo de control reemplazable por un profesional autorizado

Replaceable control gear by an authorized professional

Dispositif de commande remplaçable par un professionnel agréé

Alimentatore sostituibile da parte di un professionista autorizzato

Auswechselbares Betriebsgerät durch autorisierten Fachmann

INSTRUCCIONES PARA EL FINAL DE VIDA Y LA ELIMINACIÓN LOS COMPONENTES
 INSTRUCTIONS ON END-OF-LIFE AND COMPONENT DISPOSAL
 INSTRUCTIONS POUR LA GESTION DES COMPOSANTS EN FIN DE VIE ET LEUR MISE AU REBUT
 ISTRUZIONI PER IL FINE VITA E LO SMALTIMENTO DEI COMPONENTI
 ANWEISUNGEN ZUR ENTSORGUNG DER LEUCHTENKOMPONENTEN



Interrumpir la alimentación del aparato
 Cut the power supply to the luminaire
 Couper l'alimentation du luminaire
 Interrompere l'alimentazione dell'apparecchio
 Stromversorgung der Leuchte unterbrechen



Quitar la(s) fuente(s) de luz para el desecho
 Remove light source(s) for disposal
 Retirer la (les) source(s) lumineuse(s) pour l'élimination
 Rimuovere la/le sorgente/e di luce per lo smaltimento
 Lichtquelle(n) zur Entsorgung entfernen



Quitar la batería para el desecho
 Remove the battery for decommissioning
 Retirer la batterie pour sa mise au rebut
 Rimuovere la batteria per la dismissione
 Die Batterie ordnungsgemäß entsorgen



Quitar el equipo de control para el desecho
 Remove control gear for disposal
 Retirer le dispositif de commande pour l'élimination
 Rimuovere l'alimentatore per lo smaltimento
 Betriebsgerät zur Entsorgung ausbauen



Enviar los materiales a un centro de recogida RAEE
 Send the materials to a WEEE collection centre
 Envoyer les matériaux dans une déchetterie DEEE
 Inviare i materiali ad un centro di raccolta RAEE
 Die Materialien in einem WEEE-Zentrum entsorgen

