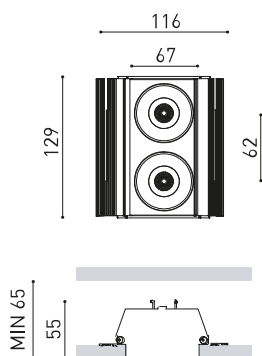




DIMENSIONES



Nombre	BLACK FOSTER S TRI 2 SPOT DIM PH.CUT 2700K N
Referencia	A4852500N
Color	Negro
RAL	9005
Categoría	CEILING RECESSED

PRODUCTO

Nombre	BLACK FOSTER S TRI 2 SPOT DIM PH.CUT 2700K N
Referencia	A4852500N
Color	Negro
RAL	9005
Categoría	CEILING RECESSED

Tipo	LED
Flujo Luminoso	1280 lm
Temperatura de color	2700 K
Estabilidad cromática	MacAdam Step 2
Índice de reproducción cromática	CRI > 90
Potencia	12 W
Corriente	500 mA
Eficacia	107 lm/W
Horas de Vida del LED	L90B10 > 102.000h

FUENTE DE LUZ

Tipo	LED
Flujo Luminoso	1280 lm
Temperatura de color	2700 K
Estabilidad cromática	MacAdam Step 2
Índice de reproducción cromática	CRI > 90
Potencia	12 W
Corriente	500 mA
Eficacia	107 lm/W
Horas de Vida del LED	L90B10 > 102.000h

Eficiencia Lumínica	89%
Ángulo del haz de luz	18°

LUMINARIA | DATOS FOTOMÉTRICOS

Eficiencia Lumínica	89%
Ángulo del haz de luz	18°

Driver	Incluido - Remoto
Potencia del sistema	14,39 W
Tensión	220V/240V
Frecuencia	50/60 Hz
Regulación	Recorte de Fase
Clase de seguridad eléctrica	<input type="checkbox"/>

LUMINARIA | DATOS ELÉCTRICOS

Driver	Incluido - Remoto
Potencia del sistema	14,39 W
Tensión	220V/240V
Frecuencia	50/60 Hz
Regulación	Recorte de Fase

Estanqueidad	IP20
Control inalámbrico	Consultar
Alimentación de emergencia	Consultar
Peso	370 g
Peso con embalaje	470 g
Dimensiones embalaje	190 x 178 x 73 mm

OTROS DATOS

Estanqueidad	IP20
Control inalámbrico	Consultar
Alimentación de emergencia	Consultar
Peso	370 g
Peso con embalaje	470 g
Dimensiones embalaje	190 x 178 x 73 mm

Esta nueva versión se añade a la familia Black Foster, con los mismos rasgos de pureza, liviandad y discreción inherente a su diseño y a la tecnología "The Invisible Black". Con un tamaño ligeramente mayor al original presenta un mayor caudal lumínico. Se encuentra disponible en versión Recessed y trimless.

DIAGRAMA POLAR

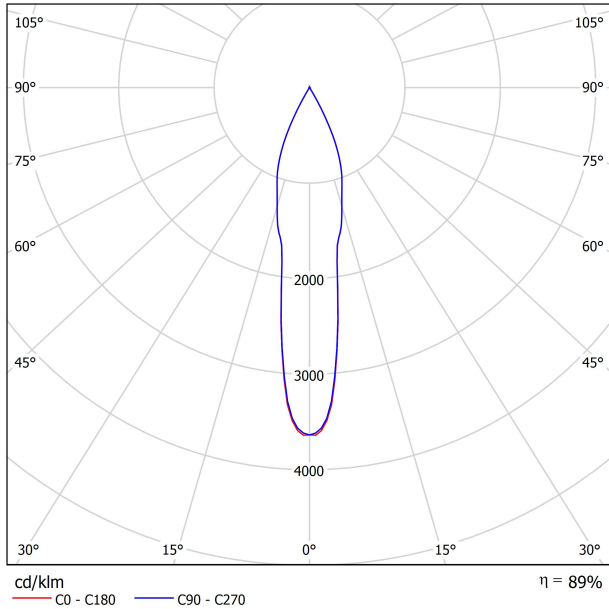
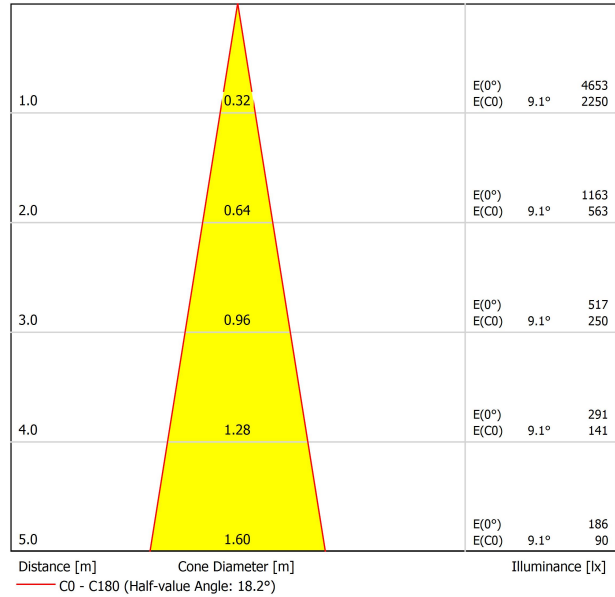


DIAGRAMA CÓNICO



UGR

Glare Evaluation According to UGR											
ρ Ceiling		70	70	50	50	30	70	70	50	50	30
ρ Walls		50	30	50	30	30	50	30	50	30	30
ρ Floor		20	20	20	20	20	20	20	20	20	20
Room Size X Y		Viewing direction at right angles to lamp axis					Viewing direction parallel to lamp axis				
2H	2H	-7.4	-6.8	-7.2	-6.6	-6.4	-9.3	-8.7	-9.1	-8.5	-8.3
	3H	-5.3	-4.7	-5.0	-4.5	-4.3	-4.9	-4.3	-4.6	-4.1	-3.8
	4H	-2.0	-1.5	-1.7	-1.2	-0.9	-2.6	-2.0	-2.3	-1.8	-1.5
	6H	0.2	0.7	0.5	1.0	1.3	-1.3	-0.8	-1.0	-0.6	-0.3
	8H	1.3	1.8	1.7	2.1	2.4	1.4	1.9	1.8	2.2	2.5
4H	12H	2.9	3.4	3.3	3.7	4.0	2.9	3.3	3.2	3.6	3.9
	2H	-6.9	-6.3	-6.6	-6.1	-5.8	-8.3	-7.7	-8.0	-7.5	-7.2
	3H	-4.0	-3.5	-3.6	-3.2	-2.9	-3.8	-3.3	-3.5	-3.0	-2.7
	4H	0.0	0.4	0.4	0.7	1.1	-1.1	-0.7	-0.7	-0.4	-0.0
	6H	2.1	2.4	2.5	2.8	3.2	0.3	0.6	0.7	1.0	1.3
8H	8H	3.3	3.6	3.7	3.9	4.3	3.1	3.4	3.5	3.8	4.2
	12H	4.9	5.2	5.4	5.6	6.0	4.7	4.9	5.1	5.3	5.8
	4H	0.6	0.9	1.0	1.2	1.6	-0.2	0.0	0.2	0.4	0.8
	6H	2.9	3.1	3.3	3.5	3.9	1.5	1.8	2.0	2.2	2.6
	8H	4.4	4.6	4.8	5.0	5.5	4.4	4.5	4.8	5.0	5.4
12H	12H	6.3	6.5	6.8	6.9	7.4	6.2	6.3	6.7	6.8	7.3
	4H	0.7	1.0	1.2	1.4	1.8	-0.0	0.2	0.4	0.6	1.0
	6H	3.2	3.4	3.7	3.8	4.3	2.1	2.2	2.5	2.7	3.1
	8H	4.9	5.0	5.4	5.5	6.0	4.9	5.0	5.4	5.5	6.0
	Variation of the observer position for the luminaire distances S										
S = 1.0H		+1.9 / -0.6					+1.9 / -0.5				
S = 1.5H		+3.6 / -0.9					+3.7 / -1.1				
S = 2.0H		+5.2 / -1.5					+5.5 / -1.5				
Standard table Correction Summand		---					---				
Corrected Glare Indices referring to 1280lm Total Luminous Flux											



DRIVER

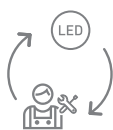
0000-94-45	DRIVER PHASE CUT 15W 500mA
------------	----------------------------

PHASE CUT DIMMERS TESTED FOR COMPATIBILITY:

Brand / Manufacturer	Model number	Dimming Type
Berker	2874	Trailing edge
Busch-Jaeger	6513 U-102	Trailing edge
Busch-Jaeger	6523 U-102	Trailing edge
Busch-Jaeger	6523 UR-103	Trailing edge
Clipsal	32E450UDM	Trailing edge
Egant	U327	Trailing edge
Etman	ETM321P	Trailing edge
Etman	ETM322P	Trailing edge
HZC Electric	AU-P3	Trailing edge
Jung	225 TDE	Trailing edge
Jung	LB-Management	Trailing edge
Legrand HPM	CAT400T	Trailing edge
Merten	SBD200LED (MEG5134-0000)	Trailing edge
Niko	310-0190X	Trailing edge
Schneider	CCTSE12011	Trailing edge
Schneider	SBD315RC	Trailing edge
Casambi	CBU-TED	Trailing edge

THE PARTICULAR CONDITIONS OF EACH INSTALLATION AND THE SPECIFICATIONS AND CONDITIONS OF USE OF EACH REGULATOR, MAY DIFFER FROM THOSE CONSIDERED IN THE COMPATIBILITY TESTING, AND AFFECT ITS PERFORMANCE IN SAID INSTALLATION.

FOR MORE INFO, PLEASE CONSULT



Fuente de luz (LED) reemplazable por un profesional autorizado

Replaceable (LED only) light source by an authorized professional.

Source lumineuse (LED) remplaçable par un professionnel agréé

Sorgente luminosa (LED) sostituibile da parte di un professionista autorizzato

Austauschbare (LED) Lichtquelle durch einen autorisierten Fachmann



Equipo de control reemplazable por un profesional autorizado

Replaceable control gear by an authorized professional

Dispositif de commande remplaçable par un professionnel agréé

Alimentatore sostituibile da parte di un professionista autorizzato

Auswechselbares Betriebsgerät durch autorisierten Fachmann

INSTRUCCIONES PARA EL FINAL DE VIDA Y LA ELIMINACIÓN LOS COMPONENTES

INSTRUCTIONS ON END-OF-LIFE AND COMPONENT DISPOSAL

INSTRUCTIONS POUR LA GESTION DES COMPOSANTS EN FIN DE VIE ET LEUR MISE AU REBUT

ISTRUZIONI PER IL FINE VITA E LO SMALTIMENTO DEI COMPONENTI

ANWEISUNGEN ZUR ENTSORGUNG DER LEUCHTENKOMPONENTEN



Interrumpir la alimentación del aparato

Cut the power supply to the luminaire

Couper l'alimentation du luminaire

Interrompere l'alimentazione dell'apparecchio

Stromversorgung der Leuchte unterbrechen



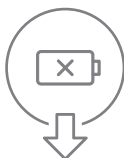
Quitar la(s) fuente(s) de luz para el desecho

Remove light source(s) for disposal

Retirer la (les) source(s) lumineuse(s) pour l'élimination

Rimuovere la/le sorgente/e di luce per lo smaltimento

Lichtquelle(n) zur Entsorgung entfernen



Quitar la batería para el desecho

Remove the battery for decommissioning

Retirer la batterie pour sa mise au rebut

Rimuovere la batteria per la dismissione

Die Batterie ordnungsgemäß entsorgen



Quitar el equipo de control para el desecho

Remove control gear for disposal

Retirer le dispositif de commande pour l'élimination

Rimuovere l'alimentatore per lo smaltimento

Betriebsgerät zur Entsorgung ausbauen



Enviar los materiales a un centro de recogida RAEE

Send the materials to a WEEE collection centre

Envoyer les matériaux dans une déchetterie DEEE

Inviare i materiali ad un centro di raccolta RAEE

Die Materialien in einem WEEE-Zentrum entsorgen

