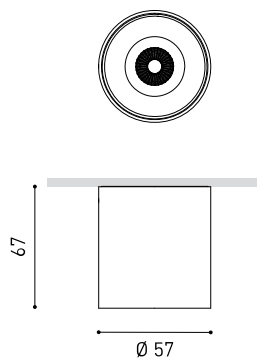




## GRÖÖE



## ZUBEHÖR



DRIVER OPTIONS

Name	SHOT LIGHT S SURFACE FLOOD 3000K WTW
Artikelnummer	A4860011WTW
Farbe	Weiß strukturiert - Weiß - Andere farben, Bitte anfragen
RAL	9016
Kategorie	SURFACE
Typ	LED
Bruttolichtstrom	520 / 670 / 910 lm
Farbtemperatur	3000 K
Farbstabilität	MacAdam Step 2
Farbwiedergabeindex	CRI > 90
Leistung	4 / 6 / 9 W
Stromstärke	350 / 500 / 700 mA
Lichtausbeute	130 / 112 / 101 lm/W
Nutzlebensdauer der LED in Betriebsstunden	L80B10 > 60.000h
Leuchtenwirkungsgrad (LOR)	84%
Abstrahlwinkel	40°
Driver	Exklusiv: Muss extern platziert werden
Helligkeitssteuerung	No Dim / DALI / DALI - Push
Schutzklasse	II
Dichtigkeit	IP20
Wireless control	Bitte anfragen
Gewicht	160 g
Gewicht inkl. Verpackung	195 g
Abmessungen der Verpackung	97 x 88 x 75 mm
Stück pro Verpackung	1
Materialien	Aluminium / Acrylnitril-Butadien-Styrol / Polycarbonat

## PRODUKT

## LICHTQUELLE

## LEUCHE | PHOTOMETRISCHE DATEN



## LEUCHE | ELEKTRISCHE DATEN

## ANDERE DATEN



Shotlight ist als kleiner, dezenter Lichtpunkt an der Decke gedacht, der den Ursprung der Beleuchtung verbirgt und auf ein Maximum an Sehkomfort abzielt. Zu diesem Zweck verfügt die Leuchte über einen Blendschutzschirm und einen (speziell gestalteten) Mikroreflektor, der ein perfekt definiertes Lichtbündel erzeugt.



DRIVER OPTIONS		I	P	K	Lm
ON / OFF	<b>0434-00-39</b> 1 to 3 Shot Light S Surface	350mA	4W	2700K	500
				3000K	520
				4000K	560
	<b>0434-00-42</b> 1 to 3 Shot Light S Surface	500mA	6W	2700K	640
				3000K	670
				4000K	720
	<b>0434-00-40</b> 1 to 3 Shot Light S Surface	700mA	9W	2700K	870
				3000K	910
				4000K	970
 DALI	<b>0434-00-46</b> 1 to 3 Shot Light S Surface	700mA	9W	2700K	870
				3000K	910
				4000K	970
 DALI/PUSH	<b>0434-01-25</b> 1 to 5 Shot Light S Surface	700mA	9W	2700K	870
				3000K	910
				4000K	970

220  
240 V~

Driver must be placed on remote



Fuente de luz (LED) reemplazable por un profesional autorizado

Replaceable (LED only) light source by an authorized professional.

Source lumineuse (LED) remplaçable par un professionnel agréé

Sorgente luminosa (LED) sostituibile da parte di un professionista autorizzato

Austauschbare (LED) Lichtquelle durch einen autorisierten Fachmann



Equipo de control reemplazable por un profesional autorizado

Replaceable control gear by an authorized professional

Dispositif de commande remplaçable par un professionnel agréé

Alimentatore sostituibile da parte di un professionista autorizzato

Auswechselbares Betriebsgerät durch autorisierten Fachmann

INSTRUCCIONES PARA EL FINAL DE VIDA Y LA ELIMINACIÓN LOS COMPONENTES  
 INSTRUCTIONS ON END-OF-LIFE AND COMPONENT DISPOSAL  
 INSTRUCTIONS POUR LA GESTION DES COMPOSANTS EN FIN DE VIE ET LEUR MISE AU REBUT  
 ISTRUZIONI PER IL FINE VITA E LO SMALTIMENTO DEI COMPONENTI  
 ANWEISUNGEN ZUR ENTSORGUNG DER LEUCHTENKOMPONENTEN



Interrumpir la alimentación del aparato  
 Cut the power supply to the luminaire  
 Couper l'alimentation du luminaire  
 Interrompere l'alimentazione dell'apparecchio  
 Stromversorgung der Leuchte unterbrechen



Quitar la(s) fuente(s) de luz para el desecho  
 Remove light source(s) for disposal  
 Retirer la (les) source(s) lumineuse(s) pour l'élimination  
 Rimuovere la/le sorgente/e di luce per lo smaltimento  
 Lichtquelle(n) zur Entsorgung entfernen



Quitar la batería para el desecho  
 Remove the battery for decommissioning  
 Retirer la batterie pour sa mise au rebut  
 Rimuovere la batteria per la dismissione  
 Die Batterie ordnungsgemäß entsorgen



Quitar el equipo de control para el desecho  
 Remove control gear for disposal  
 Retirer le dispositif de commande pour l'élimination  
 Rimuovere l'alimentatore per lo smaltimento  
 Betriebsgerät zur Entsorgung ausbauen



Enviar los materiales a un centro de recogida RAEE  
 Send the materials to a WEEE collection centre  
 Envoyer les matériaux dans une déchetterie DEEE  
 Inviare i materiali ad un centro di raccolta RAEE  
 Die Materialien in einem WEEE-Zentrum entsorgen

