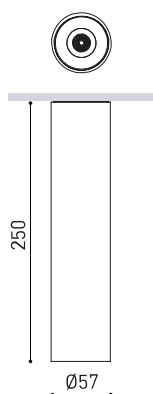




## DIMENSIONS



Nom	SHOT LIGHT S SURFACE 25 FLOOD DIM PUSH 3000K WTW
Référence	A4930311WTW
Coleur	Blanc Texturé - Blanc
RAL	9016
Catégorie	SURFACE
Type	LED
Flux lumineux brut	650 lm
Température de couleur	3000 K
Stabilité chromatique	MacAdam Step 2
Indice de reproduction chromatique	CRI > 90
Puissance	6 W
Courant	500 mA
Efficacité	108 lm/W
Durée de vie de la LED	L80B10 > 60.000h
Efficacité lumineuse	78%
Angle du faisceau lumineux	39°
Driver	Inclus
Valeurs de puissance du système	8,01 W
Tension	220V/240V
Fréquence	50/60 Hz
Variation d'intensité	Push - Autres DIM, veuillez consulter
Classe d'isolation électrique	<input type="checkbox"/>
Étanchéité	IP20
Poids	420 g
Poids avec emballage	485 g
Dimensions de l'emballage	270 x 79 x 79 mm
Unités par emballage	1
Matériaux	Aluminium / Acrylonitrile Butadiène Styrène / Polycarbonate

## PRODUIT

SHOT LIGHT S SURFACE 25 FLOOD DIM PUSH 3000K WTW

A4930311WTW

Blanc Texturé - Blanc

9016

SURFACE

## SOURCE DE LUMIÈRE

LED

650 lm

3000 K

MacAdam Step 2

CRI &gt; 90

6 W

500 mA

108 lm/W

L80B10 &gt; 60.000h

## LUMINAIRE | DONNÉES PHOTOMÉTRIQUES

78%

39°

## LUMINAIRE | DONNÉES ÉLECTRIQUES

Inclus

8,01 W

220V/240V

50/60 Hz

Push - Autres DIM, veuillez consulter

## D'AUTRES DONNÉES

IP20

420 g

485 g

270 x 79 x 79 mm

1

Aluminium / Acrylonitrile Butadiène Styrène / Polycarbonate



Un luminaire de surface conçu pour constituer un point d'éclairage discret au plafond, permettant de masquer l'origine de l'éclairage tout en cherchant le plus haut confort visuel. Pour ce faire, il est équipé d'un écran anti-éblouissement et d'un micro-reflecteur (spécialement conçu) produisant un faisceau lumineux parfaitement défini.

DIAGRAMME POLAIRE

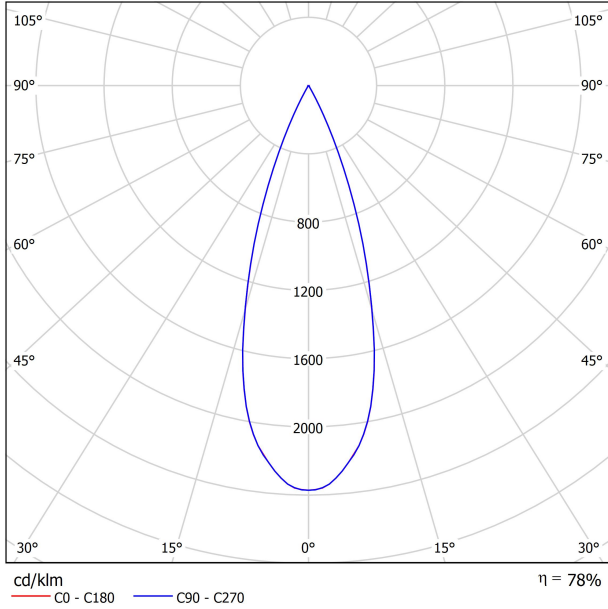
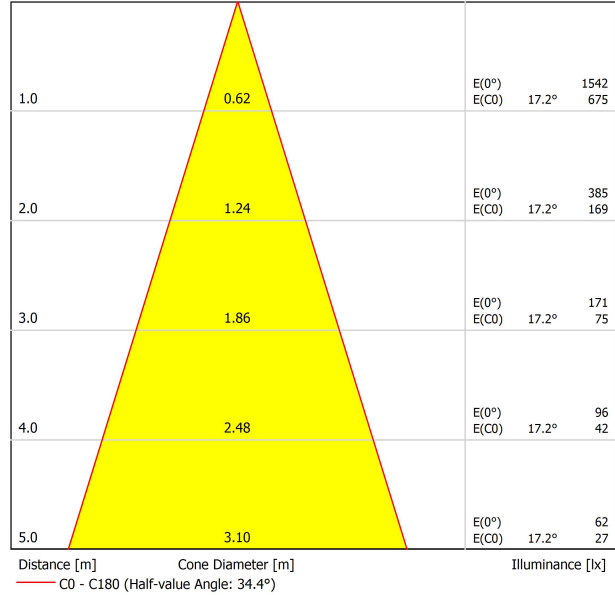


DIAGRAMME CONIQUE



UGR

Glare Evaluation According to UGR											
ρ Ceiling		70	70	50	50	30	70	70	50	50	30
ρ Walls		50	30	50	30	30	50	30	50	30	30
ρ Floor		20	20	20	20	20	20	20	20	20	20
Room Size X Y		Viewing direction at right angles to lamp axis					Viewing direction parallel to lamp axis				
2H	2H	-2.2	-1.6	-2.0	-1.4	-1.2	-1.9	-1.3	-1.7	-1.1	-0.9
	3H	-1.7	-1.1	-1.4	-0.9	-0.7	-1.5	-0.9	-1.2	-0.7	-0.5
	4H	-1.2	-0.6	-0.9	-0.4	-0.1	-1.0	-0.4	-0.7	-0.2	0.1
	6H	-0.3	0.2	0.0	0.5	0.8	-0.2	0.3	0.1	0.6	0.8
	8H	0.5	1.0	0.8	1.3	1.6	0.5	1.0	0.8	1.3	1.6
4H	2H	-2.2	-1.7	-1.9	-1.4	-1.2	-1.9	-1.4	-1.7	-1.2	-0.9
	3H	-1.4	-1.0	-1.1	-0.7	-0.4	-1.3	-0.8	-0.9	-0.5	-0.2
	4H	-0.6	-0.2	-0.3	0.1	0.4	-0.5	-0.1	-0.1	0.2	0.6
	6H	0.6	0.9	1.0	1.3	1.7	0.6	1.0	1.0	1.3	1.7
	8H	1.7	1.9	2.1	2.3	2.7	1.6	1.9	2.0	2.2	2.6
8H	2H	2.8	3.0	3.2	3.4	3.8	2.8	3.0	3.2	3.4	3.8
	4H	-0.3	0.0	0.2	0.4	0.8	-0.1	0.2	0.3	0.5	0.9
	6H	1.3	1.5	1.8	1.9	2.4	1.3	1.5	1.8	2.0	2.4
	8H	2.6	2.8	3.1	3.2	3.7	2.5	2.7	3.0	3.1	3.6
	12H	4.0	4.1	4.5	4.6	5.1	4.0	4.2	4.5	4.6	5.1
12H	4H	-0.1	0.1	0.3	0.5	0.9	-0.0	0.2	0.4	0.6	1.1
	6H	1.6	1.7	2.0	2.2	2.6	1.6	1.7	2.0	2.2	2.7
	8H	3.0	3.1	3.5	3.6	4.1	2.9	3.0	3.4	3.5	4.0
Variation of the observer position for the luminaire distances S											
S = 1.0H		+1.6 / -0.5					+1.8 / -0.6				
S = 1.5H		+3.3 / -0.9					+3.6 / -0.9				
S = 2.0H		+4.9 / -1.0					+5.3 / -1.2				
Standard table Correction Summand		---					---				
Corrected Glare Indices referring to 650lm Total Luminous Flux											



Fuente de luz (LED) reemplazable por un profesional autorizado

Replaceable (LED only) light source by an authorized professional.

Source lumineuse (LED) remplaçable par un professionnel agréé

Sorgente luminosa (LED) sostituibile da parte di un professionista autorizzato

Austauschbare (LED) Lichtquelle durch einen autorisierten Fachmann



Equipo de control reemplazable por un profesional autorizado

Replaceable control gear by an authorized professional

Dispositif de commande remplaçable par un professionnel agréé

Alimentatore sostituibile da parte di un professionista autorizzato

Auswechselbares Betriebsgerät durch autorisierten Fachmann

INSTRUCCIONES PARA EL FINAL DE VIDA Y LA ELIMINACIÓN LOS COMPONENTES  
 INSTRUCTIONS ON END-OF-LIFE AND COMPONENT DISPOSAL  
 INSTRUCTIONS POUR LA GESTION DES COMPOSANTS EN FIN DE VIE ET LEUR MISE AU REBUT  
 ISTRUZIONI PER IL FINE VITA E LO SMALTIMENTO DEI COMPONENTI  
 ANWEISUNGEN ZUR ENTSORGUNG DER LEUCHTENKOMPONENTEN



Interrumpir la alimentación del aparato  
 Cut the power supply to the luminaire  
 Couper l'alimentation du luminaire  
 Interrompere l'alimentazione dell'apparecchio  
 Stromversorgung der Leuchte unterbrechen



Quitar la(s) fuente(s) de luz para el desecho  
 Remove light source(s) for disposal  
 Retirer la (les) source(s) lumineuse(s) pour l'élimination  
 Rimuovere la/le sorgente/e di luce per lo smaltimento  
 Lichtquelle(n) zur Entsorgung entfernen



Quitar la batería para el desecho  
 Remove the battery for decommissioning  
 Retirer la batterie pour sa mise au rebut  
 Rimuovere la batteria per la dismissione  
 Die Batterie ordnungsgemäß entsorgen



Quitar el equipo de control para el desecho  
 Remove control gear for disposal  
 Retirer le dispositif de commande pour l'élimination  
 Rimuovere l'alimentatore per lo smaltimento  
 Betriebsgerät zur Entsorgung ausbauen



Enviar los materiales a un centro de recogida RAEE  
 Send the materials to a WEEE collection centre  
 Envoyer les matériaux dans une déchetterie DEEE  
 Inviare i materiali ad un centro di raccolta RAEE  
 Die Materialien in einem WEEE-Zentrum entsorgen

