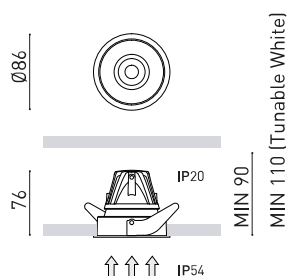




Dimensions



Accessoires



DRIVER OPTIONS

Nom	BUDDY TW 1800K-4000K FLOOD NG
Référence	A5070137NG
Couleur	Noir-Or
RAL	9005 & 1036
Catégorie	CEILING RECESSED
Type	LED
Flux lumineux brut	690 lm
Température de couleur	Tunable White 1800 - 4000 K
Stabilité chromatique	MacAdam Step 3
Indice de reproduction chromatique	CRI>90
Puissance	6,7 W
Courant	400 mA
Efficacité	103 lm/W
Durée de vie de la LED	L80B10 >55.000h
Classe d'efficacité énergétique	F
Efficacité lumineuse	73%
Angle du faisceau lumineux	55°
Driver	Exclu
Variation d'intensité	DALI
Classe d'isolation électrique	⚡
Étanchéité	IP54
Contrôle sans fil	Veuillez consulter
Dimensions d'encastrement	Ø79 mm
Poids	145 g
Poids avec emballage	216 g
Dimensions de l'emballage	139 x 105 x 90 mm
Unités par emballage	1
Matériaux	Aluminium / Polycarbonate / Polyméthacrylate De Méthyle

PRODUIT

SOURCE DE LUMIÈRE

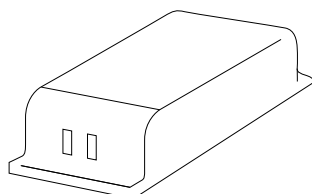
LUMINAIRE | DONNÉES PHOTOMÉTRIQUES

LUMINAIRE | DONNÉES ÉLECTRIQUES

D'AUTRES DONNÉES



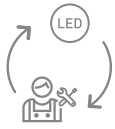
L'éclairage encastré dans toute sa sophistication. Buddy vient maximiser le rendement lumineux d'un encastré classique. Il ressort par son design solide et audacieux, sa meilleure économie d'énergie et son confort visuel exquis. La famille propose plusieurs versions, avec quatre degrés d'ouverture : flood, medium, spot et super spot. La technologie dim to warm permet à Buddy d'ajouter du confort à l'espace, à travers la régulation de l'intensité et de la température chromatique. De plus, grâce à tunable White, ces fonctions peuvent être régulées de manière indépendante. Ses quatre versions par position sont la preuve de sa flexibilité: recessed, trimless, tilt et la version pivotante tilt trimless, qui conserve le même flux lumineux dans tous les degrés d'ouverture.



DRIVER OPTIONS			P	I	CCT	Flux	
BUDDY 1	NO DIM	0434-01-85	4W	125mA	2700K	760lm	
					3000K	790lm	
					3500K	795lm	
					4000K	800lm	
BUDDY 2	NO DIM	0434-01-86	6,6W	200mA	2700K	1150 lm	
	DALI				0434-01-89	3000K	1200 lm
	CASAMBI				0434-01-91	3500K	1210 lm
	PHASE CUT				0434-01-92	4000K	1220 lm
BUDDY Super Spot	NO DIM	0434-01-87	6W	500mA	2700K	750 lm	
	DALI				0434-01-88	3000K	790 lm
						3500K	825 lm
					4000K	845 lm	
BUDDY Tunable White	DALI	0434-01-90	6,7W	400mA	1800-4000K	690 lm	
						2700-5000K	815 lm
BUDDY Dim to Warm	DALI	0434-01-94	6W	350mA	1800-3000K	650 lm	
	PHASE CUT				0434-01-95		

220
240 V~

48V Please Consult



Fuente de luz (LED) reemplazable por un profesional autorizado

Replaceable (LED only) light source by an authorized professional.

Source lumineuse (LED) remplaçable par un professionnel agréé

Sorgente luminosa (LED) sostituibile da parte di un professionista autorizzato

Austauschbare (LED) Lichtquelle durch einen autorisierten Fachmann



Equipo de control reemplazable por un profesional autorizado

Replaceable control gear by an authorized professional

Dispositif de commande remplaçable par un professionnel agréé

Alimentatore sostituibile da parte di un professionista autorizzato

Auswechselbares Betriebsgerät durch autorisierten Fachmann

Instrucciones para el final de vida y la eliminación de los componentes:

Instructions on end-of-life and component disposal:

Instructions pour la gestion des composants en fin de vie et leur mise au rebut :

Istruzioni per il fine vita e lo smaltimento dei componenti:

Anweisungen zur entsorgung der Leuchtenkomponenten:



Interrumpir la alimentación del aparato
Cut the power supply to the luminaire
Couper l'alimentation du luminaire
Interrompere l'alimentazione dell'apparecchio
Stromversorgung der Leuchte unterbrechen



Quitar la(s) fuente(s) de luz para el desecho
Remove light source(s) for disposal
Retirer la (les) source(s) lumineuse(s) pour l'élimination
Rimuovere la/le sorgente/e di luce per lo smaltimento
Lichtquelle(n) zur Entsorgung entfernen



Quitar la batería para el desecho
Remove the battery for decommissioning
Retirer la batterie pour sa mise au rebut
Rimuovere la batteria per la dismissione
Die Batterie ordnungsgemäß entsorgen



Quitar el equipo de control para el desecho
Remove control gear for disposal
Retirer le dispositif de commande pour l'élimination
Rimuovere l'alimentatore per lo smaltimento
Betriebsgerät zur Entsorgung ausbauen



Enviar los materiales a un centro de recogida RAEE
Send the materials to a WEEE collection centre
Envoyer les matériaux dans une déchetterie DEEE
Inviare i materiali ad un centro di raccolta RAEE
Die Materialien in einem WEEE-Zentrum entsorgen

