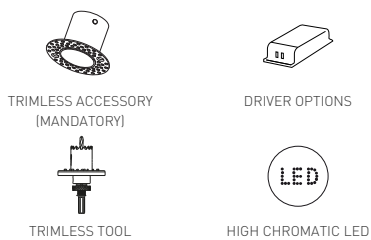




GRÖÖE



ZUBEHÖR



| | |
|---------------|-------------------------------------|
| Name | BUDDY TRIMLESS MEDIUM 3000K W |
| Artikelnummer | A5071021W |
| Farbe | Weiß matt |
| RAL | Farbe in der Serie ähnlich RAL 9010 |
| Kategorie | CEILING RECESSED |

| | |
|--|------------------|
| Typ | LED |
| Bruttolichtstrom | 790 / 1200 lm |
| Farbtemperatur | 3000 K |
| Farbstabilität | MacAdam Step 2 |
| Farbwiedergabeindex | CRI > 90 |
| Leistung | 4 / 6,6 W |
| Stromstärke | 125 / 200 mA |
| Lichtausbeute | 198 / 181 lm/W |
| Nutzlebensdauer der LED in Betriebsstunden | L80B10 > 66.000h |

LICHTQUELLE

LEUCHE | PHOTOMETRISCHE DATEN

| | |
|----------------------------|-----|
| Leuchtenwirkungsgrad (LOR) | 83% |
| Abstrahlwinkel | 43° |

LEUCHE | ELEKTRISCHE DATEN

| | |
|----------------------|--|
| Driver | Exklusiv |
| Spannung | 220V/240V |
| Helligkeitssteuerung | No Dim / DALI / Casambi / Phasen-Dimmung |
| Schutzklasse | II |

ANDERE DATEN

| | |
|----------------------------|---|
| Dichtigkeit | IP54 |
| Wireless control | Bitte anfragen |
| Einbaumaße | Ø79 mm |
| Gewicht | 140 g |
| Gewicht inkl. Verpackung | 211 g |
| Abmessungen der Verpackung | 139 x 105 x 90 mm |
| Stück pro Verpackung | 1 |
| Materialien | Aluminium / Polycarbonat / Polymethylmetacrylat |



Die Raffinesse der Unterputzbeleuchtung. Buddy maximiert die Lichtleistung der klassischen Unterputzleuchte. Mit einem soliden und entschlossenen Design erreicht die Leuchte größere Energieeinsparungen und exquisiten Sehkomfort. Die Produktfamilie ist in mehreren Versionen mit vier verschiedenen Öffnungswinkeln erhältlich: Flood, Medium, Spot und Super Spot. Dank der Dim-to-Warm-Technologie kann Buddy die Farbintensität und -temperatur regulieren und so für mehr Komfort im Raum sorgen. Mit Tunable-White ist zudem die unabhängige Steuerung möglich. Die vier Versionen je nach Position belegen die Vielseitigkeit: Unterputz, rahmenlos, kippbar und kippbar-rahmenlos, wobei der Lichtstrom bei allen Öffnungswinkeln beibehalten wird.











MANDATORY FOR INSTALLATION



| PRODUCT | |
|-----------|--------------------------|
| Model | Buddy Trimless accessory |
| Reference | A507-10-90 |
| Material | Iron |
| Coating | Zinc plated |
| Category | Accessories |





| DRIVER OPTIONS | | | P | I | K | Lm | |
|--|---|------------|------|-------|---|--|--|
| BUDDY 1 |  NO DIM | 0434-01-85 | 4W | 125mA | 2700K | 760 | |
| | | | | | 3000K | 790 | |
| | | | | | 4000K | 800 | |
| BUDDY 2 |  NO DIM | 0434-01-86 | 6,6W | 200mA | 2700K | 1150 | |
| | | | | | 3000K | 1200 | |
| |  DALI | 0434-01-89 | | | | 4000K | 1220 |
| | | | | | |  CASAMBI | 0434-01-91 |
|  PHASE CUT | 0434-01-92 | | | | | | |
| BUDDY Super Spot |  NO DIM | 0434-01-87 | 6W | 500mA | 2700K | 750 | |
| | | | | | 3000K | 790 | |
| | | | | |  DALI | 0434-01-88 | |
| BUDDY Tuneable White |  DALI | 0434-01-90 | 6,7W | 400mA | 2700-5000K | 815 | |
| BUDDY Dim to Warm |  DALI | 0434-01-94 | 6W | 350mA | 1800-3000K | 650 | |
| | | | | | | |  PHASE CUT |

220
240 V~

48V Please Consult



INSTALLATION GUIDE

https://youtu.be/sa_xAgj4ji4

PRODUCT

| | |
|-----------|------------------------------------|
| Model | Trimless Tool D79 X D120 MM |
| Reference | A478-00-05 |
| Category | Accessories |



FÜR DIE PRODUKTPRÄSENTATION

| Vivid Model Colour Temperature | 2700K | 3000K | 3500K | 4000K | Light Pink |
|-----------------------------------|-------|-------|-------|-------|------------|
| 📖 Reading | | | • | • | |
| 🥬 Fruits & Vegetables | | • | • | | |
| 🍞 Bakery | • | | | | |
| 👤 Retail | | • | • | | |
| 💄 Cosmetics | | | • | • | |
| 🥩 Meat | | | | | • |
| 🐟 Fish | | | | • | |
| 🐠 Seafood | | | | • | • |



Einige der Produkte von Arkoslight können mit einer Spezial-LED für die visuelle Bewerbung von Waren und Produkten zur Verkaufsförderung ausgerüstet werden.

Dabei handelt es sich um eine hochchromatische LED, um Farbtöne hervorzuheben, die positive psychologische Wahrnehmung des beleuchteten Objekts begünstigen.

Diese spezielle LED-Lichtquelle bietet eine ansprechendere und intensivere Farbpalette als eine herkömmliche LED. Dies wird durch die Konfiguration der LED nach einem "speziellen Sättigungsparameter" erreicht, der Farben und Textur der Objekte innerhalb des sichtbaren Spektralbereichs attraktiver erscheinen lässt. Dafür wird die jeweils zweckdienliche Diode und spezifische Phosphorbeschichtung gewählt.



Fuente de luz (LED) reemplazable por un profesional autorizado

Replaceable (LED only) light source by an authorized professional.

Source lumineuse (LED) remplaçable par un professionnel agréé

Sorgente luminosa (LED) sostituibile da parte di un professionista autorizzato

Austauschbare (LED) Lichtquelle durch einen autorisierten Fachmann



Equipo de control reemplazable por un profesional autorizado

Replaceable control gear by an authorized professional

Dispositif de commande remplaçable par un professionnel agréé

Alimentatore sostituibile da parte di un professionista autorizzato

Auswechselbares Betriebsgerät durch autorisierten Fachmann

INSTRUCCIONES PARA EL FINAL DE VIDA Y LA ELIMINACIÓN LOS COMPONENTES
 INSTRUCTIONS ON END-OF-LIFE AND COMPONENT DISPOSAL
 INSTRUCTIONS POUR LA GESTION DES COMPOSANTS EN FIN DE VIE ET LEUR MISE AU REBUT
 ISTRUZIONI PER IL FINE VITA E LO SMALTIMENTO DEI COMPONENTI
 ANWEISUNGEN ZUR ENTSORGUNG DER LEUCHTENKOMPONENTEN



Interrumpir la alimentación del aparato
 Cut the power supply to the luminaire
 Couper l'alimentation du luminaire
 Interrompere l'alimentazione dell'apparecchio
 Stromversorgung der Leuchte unterbrechen



Quitar la(s) fuente(s) de luz para el desecho
 Remove light source(s) for disposal
 Retirer la (les) source(s) lumineuse(s) pour l'élimination
 Rimuovere la/le sorgente/e di luce per lo smaltimento
 Lichtquelle(n) zur Entsorgung entfernen



Quitar la batería para el desecho
 Remove the battery for decommissioning
 Retirer la batterie pour sa mise au rebut
 Rimuovere la batteria per la dismissione
 Die Batterie ordnungsgemäß entsorgen



Quitar el equipo de control para el desecho
 Remove control gear for disposal
 Retirer le dispositif de commande pour l'élimination
 Rimuovere l'alimentatore per lo smaltimento
 Betriebsgerät zur Entsorgung ausbauen



Enviar los materiales a un centro de recogida RAEE
 Send the materials to a WEEE collection centre
 Envoyer les matériaux dans une déchetterie DEEE
 Inviare i materiali ad un centro di raccolta RAEE
 Die Materialien in einem WEEE-Zentrum entsorgen

